

INFORME DE RENDICIÓN DE CUENTAS

Vigencia 2023

Un Nuevo Contrato Social y Ambiental para la Bogotá del
Siglo XXI

Localidad de
Teusaquillo



CONTENIDO

1.	MENSAJE DEL ALCALDE(SA) LOCAL _____	3
2.	INTRODUCCIÓN _____	7
3.	BALANCE GENERAL ACUMULADO DE LOS PLANES DE DESARROLLO LOCAL - PDL _____	8
4.	EJECUCIÓN PRESUPUESTAL VIGENCIA 2023 _____	17
5.	PRINCIPALES LOGROS Y RESULTADOS OBTENIDOS EN EL PLAN DE DESARROLLO LOCAL _____	0
5.1	TERRITORIALIZACIÓN DE LA INVERSIÓN _____	12
6.	PRINCIPALES RESULTADOS DE PRESUPUESTOS PARTICIPATIVOS _____	15
7.	AVANCES DE LOS OBJETIVOS DE DESARROLLO SOSTENIBLES _____	27
8.	DIFICULTADES Y SOLUCIONES PROPUESTAS _____	44
9.	ANEXO CONTRACTUAL DE LA VIGENCIA 2023 _____	47





ALCALDÍA MAYOR
DE BOGOTÁ D.C.

1. MENSAJE DEL ALCALDE(SA) LOCAL

Somos una localidad comprometida y convencida en promover y hacer efectiva la participación e incidencia ciudadana, para ejecutar los recursos públicos de la localidad, donde es la comunidad quien propone y decide en qué se invierten estos recursos, con base en la puesta en marcha de la estrategia “Presupuestos Participativos”. Cuyo valor agregado consiste en priorizar la acción directa de las organizaciones comunitarias adscritas a Teusaquillo en la ejecución e implementación de las propuestas a través del programa “Constructores Locales”.

Lo anterior, en virtud de garantizar el tejido social, la generación de empleo, así como mejorar las capacidades de los ejecutores de las distintas iniciativas sociales para que puedan participar en el futuro de procesos de contratación estatal, gracias al fortalecimiento en competitividad que les brindó nuestro aliado la Organización ACDI /VOCA.

Es por todo lo anterior que, en 2023, conseguimos beneficiar y potenciar 11 colectivos locales en atención al reconocimiento de la diversidad cultural, el enfoque diferencial y de género, medio ambiente y promoción de derechos, permitiéndoles por primera vez, tener acceso a incentivos económicos distritales que hicieron posible el desarrollo y materialización de 22 iniciativas con un alto impacto positivo sobre la comunidad:

- +4.000 beneficiarios directos.
- +400 empleos directos generados para habitantes de la localidad.
- +170 actividades realizadas.
- +50 emprendimientos y MiPymes de la localidad que presentaron servicios o fueron proveedores de insumos.

Además de estimular la activación de Teusaquillo como una localidad que le apuesta al arte, la cultura, la creatividad, el emprendimiento y la integración de todos sus actores sociales, con una cuota significativa de participación femenina. Tuvimos la oportunidad de transformar el deporte y la recreación en los parques de la localidad aumentando la participación de todos los grupos poblacionales.

Por último, y como prueba del balance satisfactorio de la ejecución de “Presupuestos Participativos”, fortalecimos la confianza de la ciudadanía en los procesos de participación, toda vez que en 2021 votaron 738 personas las iniciativas, mientras que en 2022 contamos para este mismo proceso con 7.000 votantes; y en 2023 con 12.550.

Desde esta administración creemos en el potencial de los liderazgos de los colectivos locales quienes han desarrollado iniciativas sociales con recursos propios desde hace muchos años. Es por eso que, decidimos





ALCALDÍA MAYOR
DE BOGOTÁ D.C.

ejecutar los recursos locales con el apoyo de los mismos promotores de las iniciativas para garantizar su transparente inversión y el éxito en su implementación.

Por otra parte, continuamos adelante con el único festival con sello local “TeusaFest”, el cuál logramos institucionalizar a través del decreto 002 de 2023, realizamos un total de 4 versiones, en donde 100 emprendedores de Teusaquillo comercializaron sus productos, obteniendo ventas por un total de \$49.271.500 pesos, versiones que tuvieron lugar en la Plaza de los Alfiles, la Plazoleta de Pablo VI, el Parque de Nicolas de Federmán y el Parque Simón Bolívar.

Adicionalmente, y acuerdo con el decreto, todos los emprendedores que participaron de las diferentes versiones del festival pudieron acceder a formaciones en diferentes temas relacionados con finanzas, marketing, ventas, entre otros; procurando un fortalecimiento integral de los emprendimientos participantes.

Además, con base en nuestra carta de navegación de la inversión del Plan de Desarrollo Local, “Un Nuevo Contrato Social y Ambiental para Teusaquillo”, en las vigencias 2021, 2022 y 2023 logramos una entrega de bienes y servicios a la comunidad con magnitudes que superaron las metas planteadas en el Plan de Desarrollo Local y algunas de ellas fueron por vigencia:

2021	No PROYECTO	Meta 2021	% Ejecución física
	Ejecución directa		
	2152	Realizar 1 acuerdo para espacio público	200%
Contratos y/o convenios			
	2142	Atender 2000 animales	115%
	2045	Atender 693 hogares IMG	200%
	2113	Beneficiar 75 personas con ayudas técnicas	109%
	2126	Plantar 225 árboles urbanos	122%
		Mantener 600 árboles urbanos.	200%
	2147	Capacitar 700 personas en separación de la fuente	123%





ALCALDÍA MAYOR
DE BOGOTÁ D.C.

2022	No PROYECTO	Meta 2022	% Ejecución física
	Ejecución directa		
	2094	Promover en 120 Mipymes en actividades sostenibles	120%
	2113	Vincular 120 personas a prevención de consumo	355%
	2072	Vincular 1200 actividades deportivas	129%
	2142	Atender 2000 animales	103%
Contratos y/o convenios			
	2113	Beneficiar 75 personas con ayudas técnicas	109%
	2078	Realizar 6 eventos culturales	216%
	2109	Vincular 430 mujeres cuidadoras	108%
	2154	Intervenir 0.25 Kilómetro-carril	300%
	2045	Atender 693 hogares IMG	156%

2023	No PROYECTO	Meta 2023	% Ejecución física
	Ejecución directa		
	2072	Vincular 1200 actividades deportivas	120%
	2094	Revitalizar 58 Mipymes	150%
	2113	Vincular 120 personas a prevención de consumo	630%
	2167	Atender 250 personas en justicia	130%
Contratos y/o convenios			
	2078	Realizar 3 eventos culturales	400%
	2147	Capacitar 200 personas en separación de la fuente	291%
	2116	Implementar 1 procedas	200%
	2045	Atender 693 hogares IMG	149%
	2078	Capacitar 450 personas en los campos artísticos	122%
	2113	Beneficiar 75 personas con discapacidad	109%





ALCALDÍA MAYOR
DE BOGOTÁ D.C.

El presupuesto destinado a cumplir los propósitos de nuestro Plan de Desarrollo fue de \$24.234.000.000 millones de pesos, con compromisos logrados por un valor de \$24.211.000.000 millones de pesos, que equivale a una ejecución presupuestal del 99.91%.

El avance entregado, de lo proyectado en el Plan de Desarrollo Local, con respecto a lo contratado es del 86.7% sobre el 100%, en bienes y servicios a la comunidad, siendo este un indicador muy satisfactorio.





ALCALDÍA MAYOR
DE BOGOTÁ D.C.

2. INTRODUCCIÓN

El Informe de Rendición de Cuentas de la vigencia 2023 de la Alcaldía Local de Teusaquillo, incluye la información general de todos los programas y proyectos formulados y ejecutados durante la vigencia 2023, haciendo énfasis en su relación con cada una de las metas del Plan Local de Desarrollo. Este informe, tiene el objetivo de contribuir con el ejercicio de veeduría ciudadana, así como informar sobre los avances en el cumplimiento de las metas establecidas para el Plan de Desarrollo Local – PDL.

Este informe ha sido consolidado por el equipo de profesionales de la Alcaldía Local de Teusaquillo, con el apoyo y la orientación metodológica de la Secretaría Distrital de Planeación, entidad que, a su vez, también ha liderado la consolidación de algunos de sus apartes (con fundamento en la ejecución del Plan de Acción de la vigencia conforme a lo reportado por el Fondo de Desarrollo Local). El informe está dividido en 9 capítulos, incluyendo un mensaje de la Alcaldesa Local y esta misma introducción; seguido del capítulo 3 sobre Balance General Acumulado del Plan de Desarrollo Local – PDL-, donde se pueden ver los avances en cada una de las metas del mismo y su contribución en cada una de las vigencias para cada indicador. A continuación, el capítulo 4 presenta un análisis sobre la ejecución presupuestal de la vigencia 2023, haciendo un análisis comparativo de la ejecución presupuestal, frente al presupuesto total del Fondo de Desarrollo Local y las vigencias anteriores. Por su parte, el capítulo 5 de este informe resalta los principales logros y resultados de la implementación del Plan de Desarrollo Local, mientras además ilustra gráficamente la ubicación geográfica de las inversiones más significativas, que se adelantaron durante la vigencia 2023.

Seguidamente, el capítulo 6 del Informe aborda lo referente a los “Presupuestos Participativos”, analizando los principales logros de este ejercicio ciudadano de incidencia en el presupuesto y formulación e implementación de los proyectos de la localidad. Luego, el capítulo 7 hace un análisis comparativo entre los logros alcanzados con la implementación del PDL durante 2023 y su contribución con las metas establecidas por la ONU para los Objetivos de Desarrollo Sostenible.

Por otro lado, el capítulo 8 de este informe hace un repaso sobre los principales retos a la hora de implementar y ejecutar el PDL durante 2023, proponiendo a la vez las soluciones y las oportunidades de mejora que podrían presentarse a la hora de superar las dificultades propias en el proceso de avance de los programas y metas del Plan.

Finalmente, el informe está acompañado de un cuadro matriz, que expone de manera detallada todos y cada uno de los procesos contractuales suscritos durante 2023 por el Fondo de Desarrollo Local.





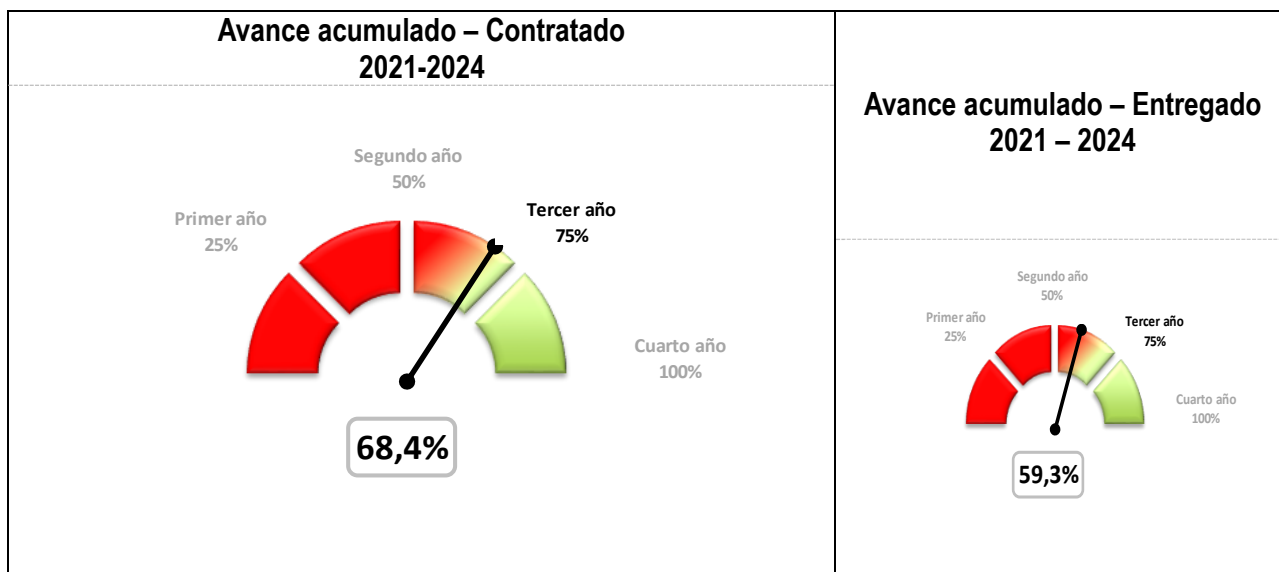
3. BALANCE GENERAL ACUMULADO DE LOS PLANES DE DESARROLLO LOCAL - PDL

3.1 AVANCE PONDERADO DEL PLAN DE DESARROLLO LOCAL-PDL

El avance del PDL responde a un cálculo que tiene en cuenta la evolución de cada propósito, programa, meta, de acuerdo a la metodología de ponderación establecida por la Secretaría Distrital de Planeación -SDP. Se entiende que el avance acumulado se calcula con base en el periodo de vigencia del plan, es decir, cuatro años (2021-2024), por lo que para el cierre de la vigencia 2023 el avance esperado corresponde al 75%. Este porcentaje, aplica para los cálculos relacionados con el avance del plan, propósito, programa y sector.

Dado lo anterior, y como se muestra en la gráfica No. 1, la localidad de Teusaquillo a 31 de diciembre de 2023 presentó un avance acumulado contratado¹ del PDL del 68.4%. Por su parte, en cuanto a los bienes y servicios entregados² a esa fecha, el plan presentó un avance del 59.3%, lo que indica que el 86.7% de lo contratado fue entregado.

Gráfica No. 1. Porcentaje de avance contratado y entregado PDL 2021-2024.



Fuente: Matriz Unificada de Seguimiento a la Inversión, Corte 31-12-2023

¹ La ejecución de la meta según lo contratado hace referencia a los bienes y servicios que se esperaba entregar a través de las contrataciones realizadas, en relación con la magnitud programada para la meta.

² La ejecución de la meta según lo entregado hace referencia a los bienes y servicios que ya se han entregado a través de las contrataciones realizadas.

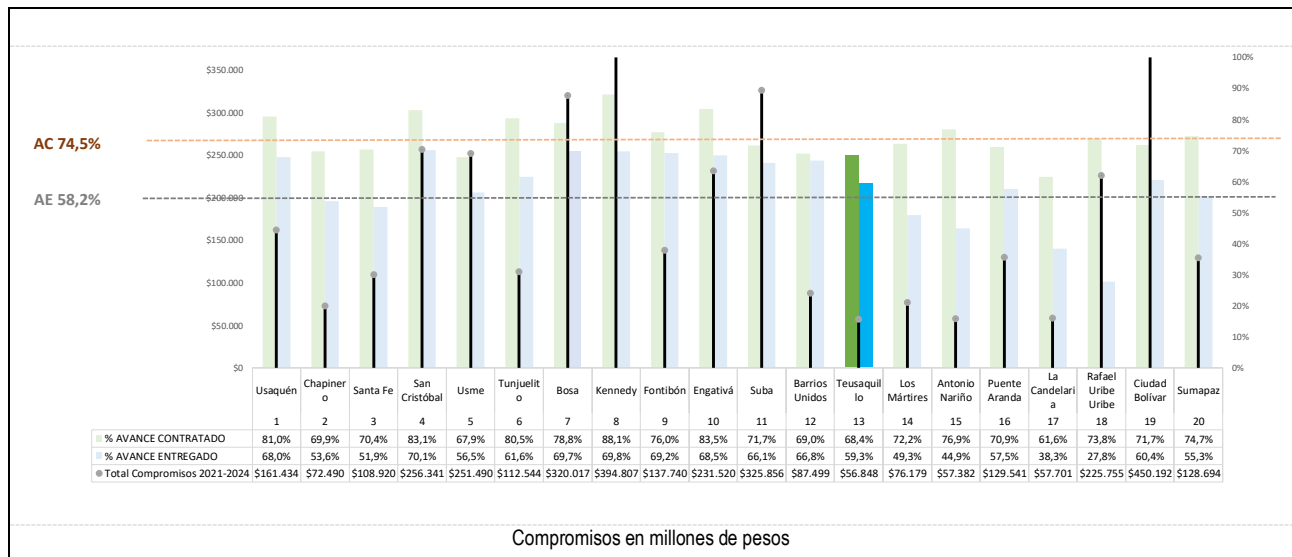




ALCALDÍA MAYOR
DE BOGOTÁ D.C.

A esta misma fecha las localidades en promedio han logrado un avance acumulado contratado del presupuesto de inversión del componente plurianual de su PDL igual a 74,5%. Con respecto a las otras localidades, Teusaquillo ocupa el decimoctavo lugar de avance contratado de su PDL. Para el caso del avance de lo entregado, el promedio general se sitúa en 58,2%.

Gráfica No. 2. Ranking de avance PDL por localidad.



Fuente: Matriz Unificada de Seguimiento a la Inversión, Corte 31-12-2023

3.2 AVANCE POR PROPOSITOS DEL PDL

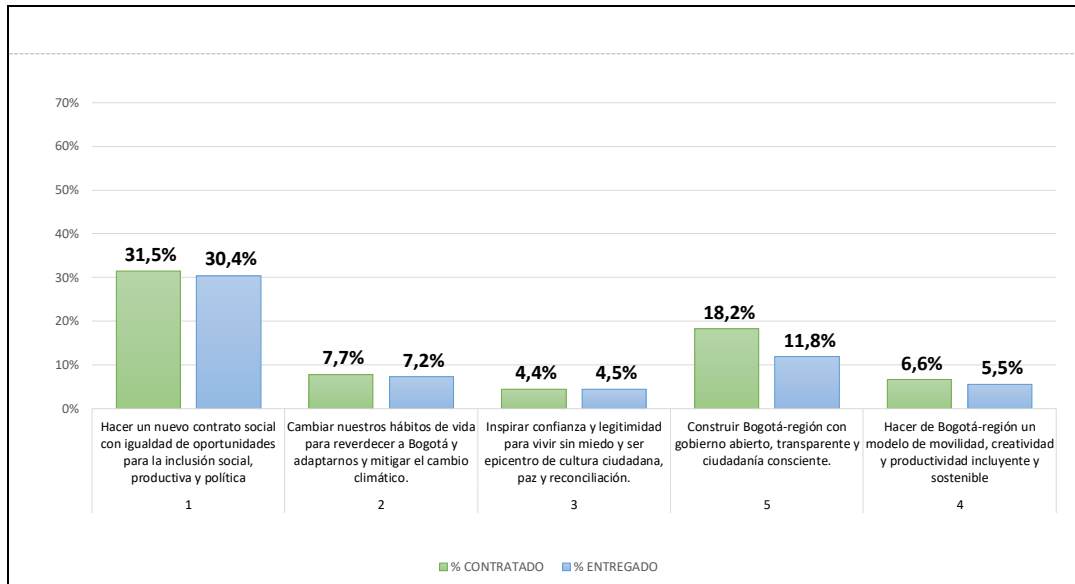
En lo que respecta al avance por Propósito del PDL, se tiene que el mayor porcentaje de avance acumulado contratado lo presentó el Propósito “Hacer un nuevo contrato social con igualdad de oportunidades” con un avance del 31.5%, que incluye los temas relacionados con Ingreso Mínimo, Subsidio Tipo C, productividad, prevención de la violencia intrafamiliar, cultura, recreación y deporte. En segundo lugar, está el Propósito “Construir Bogotá-región con gobierno abierto, transparente y ciudadanía consciente” con un avance del 18.2%, que incluye los temas relacionados con intervención de malla vial urbana (local y/o Intermedia). Y en tercer lugar, el propósito “Cambiar nuestros hábitos de vida para reverdecer a Bogotá” con un avance del 7,7%, que incluye los temas relacionados intervención de m2 de jardinería y coberturas verdes y mantenimiento de árboles urbanos. El mayor avance frente a los bienes y servicios entregados corresponde al Propósito “Hacer un nuevo contrato social con igualdad de oportunidades” con un avance del 30.4%.





ALCALDÍA MAYOR
DE BOGOTÁ D.C.

Gráfica No. 3. Avance por propósito.



Fuente: Matriz Unificada de Seguimiento a la Inversión, Corte 31-12-2023

3.3 AVANCE POR PROGRAMAS DEL PDL

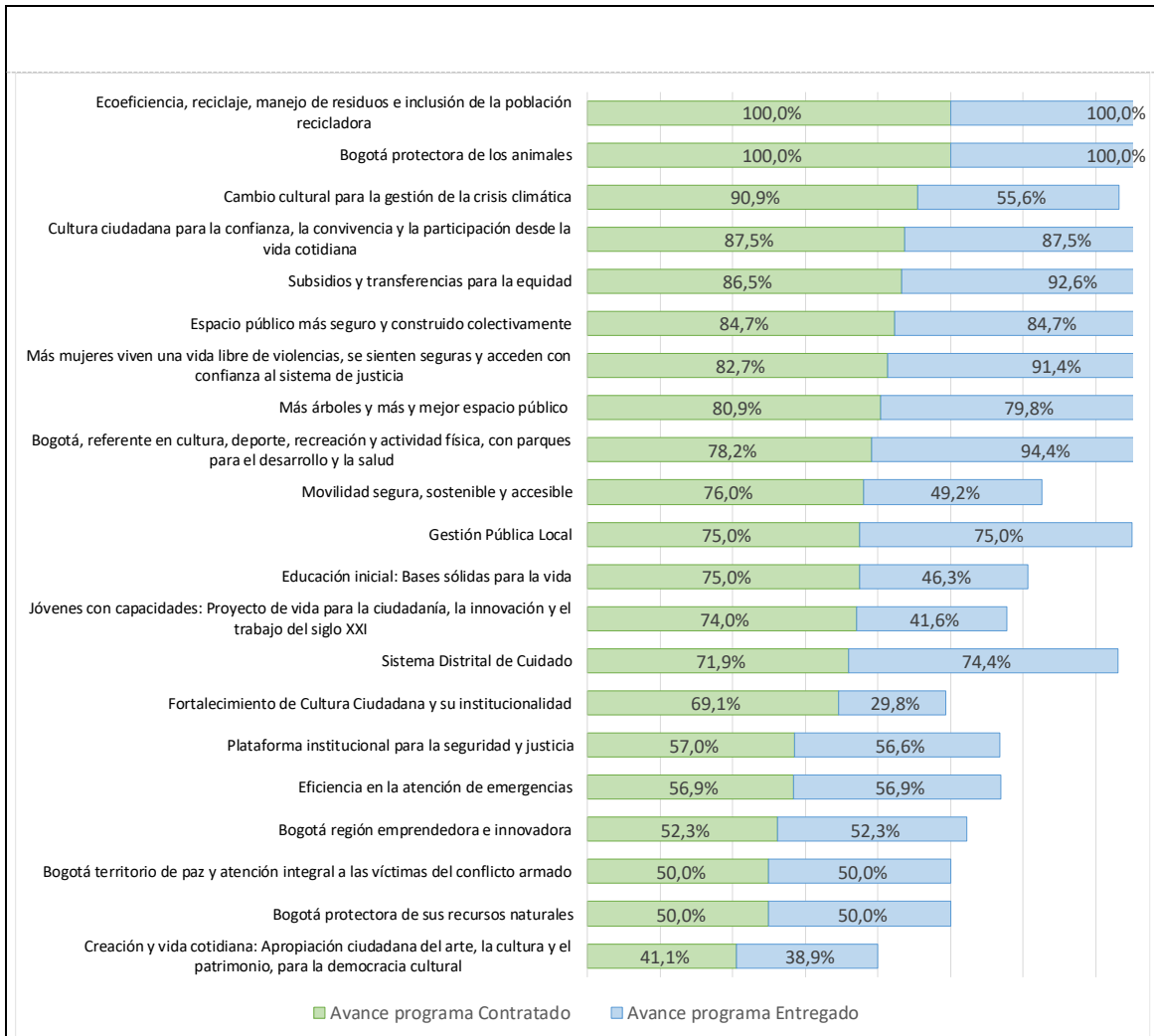
Para lograr los objetivos establecidos en su PDL, la localidad de Teusaquillo cuenta con 21 programas. De estos sobresalen en el avance contratado, el programa: “Bogotá protectora de los animales” con una ejecución del 100%; “Ecoeficiencia, reciclaje, manejo de residuos e inclusión de la población recicladora” con una ejecución del 100%; y “Cambio cultural para la gestión de la crisis climática” con un avance del 90.9%.





ALCALDÍA MAYOR
DE BOGOTÁ D.C.

Gráfica No. 4. Avance por programas.



Fuente: Matriz Unificada de Seguimiento a la Inversión, Corte 31-12-2023

3.4 AVANCE DE CUMPLIMIENTO DE LAS METAS DEL PDL

En cuanto al nivel de avance de metas por estructura de plan, para el cierre de la vigencia 2023 el avance esperado corresponde al 75%. Dado que es una medición acumulada (2021-2024), según los cuatro niveles de clasificación de avance de las metas del plan de desarrollo, el nivel muy alto significa que tiene avance acumulado es superior al 90%, alto cuando su nivel de avance es mayor a 70% y menor o igual a 90%, medio cuando su nivel de avance es mayor del 40% y menor o igual del 70%, y el nivel bajo cuando el avance de la meta es menor o igual al 40%.

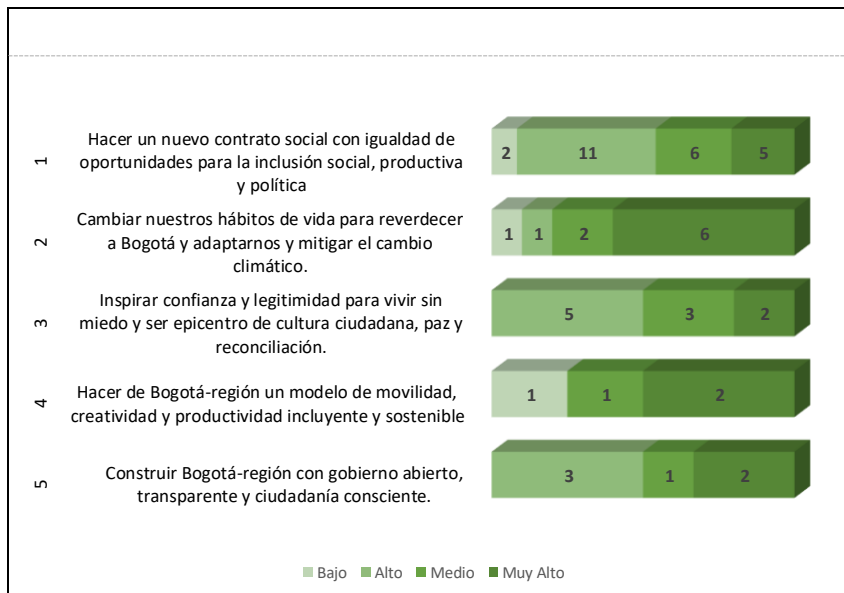




ALCALDÍA MAYOR
DE BOGOTÁ D.C.

Para la localidad de Teusaquillo, existe un total de 54 metas en el PDL, de las cuales 4 presentan un nivel de avance bajo, 13 un nivel medio, 20 un nivel alto y 17 un nivel muy alto.

Gráfica No. 5. Nivel de avance de metas según lo contratado



Fuente: Matriz Unificada de Seguimiento a la Inversión, Corte 31-12-2023

3.4.1 AVANCE DE METAS SEGÚN LO PROGRAMADO 2023

Este apartado presenta información de la ejecución de metas para la vigencia 2023, teniendo en cuenta lo programado según Plan Operativo Anual de Inversiones (POAI) de la respectiva vigencia y el avance contratado de las metas en cada propósito del plan. A continuación, se presentan las metas programadas para la vigencia 2023 con su respectivo avance.

En la localidad de Teusaquillo en 2023, se programaron 39 metas proyecto, de las cuales, 38 (97.4%) presentaron avance en la contratación. Por otro lado, 2 metas tuvieron avance, aunque no fueron programadas. A continuación, se presenta la programación y avance de metas para la vigencia 2023 por cada propósito:

Propósito 1. Hacer un nuevo contrato social con igualdad de oportunidades para la inclusión social, productiva y política





ALCALDÍA MAYOR
DE BOGOTÁ D.C.

Tabla No. 1. Seguimiento a lo programado Propósito 1.

Código Proyecto	Meta proyecto	Magnitud programada POAI 2023	Magnitud contratada 2023	% de avance frente a lo programado anual	Compromisos 2023 (cifras en millones de pesos)
2045	Atender 2773 hogares con apoyos que contribuyan al ingreso mínimo garantizado.	693,0	389,0	56,1%	\$218
2045	Beneficiar 357 personas mayores con apoyo económico tipo C.	250,0	357,0	142,8%	\$761
2049	Implementar 4 Proyectos para el desarrollo integral de la primera infancia y la relación escuela, familia y comunidad.	1,0	1,0	100,0%	\$98
2072	Vincular 3.000 personas en actividades recreo-deportivas comunitarias.	1.200,0	1.200,0	100,0%	\$380
2078	Capacitar 450 personas en los campos artísticos, interculturales, culturales y/o patrimoniales.	450,0	450,0	100,0%	\$247
2078	Intervenir 3 sedes culturales con dotación y/o adecuación.	1,0	-	-	\$32
2078	Otorgar 15 estímulos de apoyo al sector artístico y cultural.	4,0	4,0	100,0%	\$252
2078	Realizar 12 eventos de promoción de actividades culturales.	3,0	3,0	100,0%	\$787
2090	Financiar 20 proyectos del sector cultural y creativo.	6,0	6,0	100,0%	\$242
2094	Apoyar 258 Mipymes y/o emprendimientos culturales y creativos.	65,0	89,0	136,9%	\$1.159
2094	Promover en 207 Mipymes y/o emprendimientos la transformación empresarial y/o productiva.	53,0	79,0	149,1%	\$406
2094	Revitalizar 230 Mipymes y/o emprendimientos potencializadas dentro de las aglomeraciones económicas que fomentan el empleo y/o nuevas actividades económicas.	58,0	58,0	100,0%	\$235
2101	Formar 2000 personas en prevención de violencia intrafamiliar y/o violencia sexual.	500,0	500,0	100,0%	\$140
2113	Beneficiar 300 personas con discapacidad a través de Dispositivos de Asistencia Personal - Ayudas Técnicas (no incluidas en los Planes de Beneficios).	75,0	75,0	100,0%	\$220
2113	Vincular 480 personas a las acciones desarrolladas desde los dispositivos de base comunitaria en respuesta al consumo de SPA.	120,0	120,0	100,0%	\$193
2160	Beneficiar 311 personas con apoyo para la educación superior.	78,0	78,0	100,0%	\$1.307
2160	Beneficiar 349 estudiantes de programas de educación superior con apoyo de sostenimiento para la permanencia.	87,0	87,0	100,0%	\$435

Fuente: Matriz Unificada de Seguimiento a la Inversión, Corte 31-12-2023

Propósito 2. Cambiar nuestros hábitos de vida para reverdecer a Bogotá y adaptarnos y mitigar la crisis climática

Tabla No. 2. Seguimiento a lo programado Propósito 2.

Código Proyecto	Meta proyecto	Magnitud programada POAI 2023	Magnitud contratada 2023	% de avance frente a lo programado anual	Compromisos 2023 (cifras en millones de pesos)
2116	Implementar 2 PROCEDAS.	1,0	2,0	200,0%	\$359
2116	Intervenir 5.315 M2 de jardinería y coberturas verdes.	4.200,0	4.200,0	100,0%	\$430
2120	Intervenir 2 hectáreas con procesos de restauración, rehabilitación o recuperación ecológica.	1,0	1,0	100,0%	\$388
2126	Mantener 1200 árboles urbanos.	600,0	600,0	100,0%	\$172
2126	Plantar 450 árboles urbanos.	225,0	225,0	100,0%	\$172
2139	Intervenir 9 Parques vecinales y/o de bolsillo con acciones de mejoramiento, mantenimiento y/o dotación.	1,0	2,0	200,0%	\$646
2147	Capacitar 700 personas en separación en la fuente y reciclaje.	200,0	200,0	100,0%	\$205

Fuente: Matriz Unificada de Seguimiento a la Inversión, Corte 31-12-2023

Propósito 3. Inspirar confianza y legitimidad para vivir sin miedo y ser epicentro de cultura ciudadana, paz y reconciliación



Este documento es una versión impresa del original que fue generado digitalmente
Es válido legalmente al amparo del artículo 12 del Decreto 2150 de 1995 y del artículo 7° de la Ley 527 de 1999



Tabla No. 3. Seguimiento a lo programado Propósito 3.

Código Proyecto	Meta proyecto	Magnitud programada POAI 2023	Magnitud contratada 2023	% de avance frente a lo programado anual	Compromisos 2023 (cifras en millones de pesos)
2140	Vincular 1000 personas a procesos de construcción de memoria, verdad, reparación integral a víctimas, paz y reconciliación.	500,0	500,0	100,0%	\$336
2148	Suministrar 4 dotaciones tecnológicas a organismos de seguridad.	-	1,0	N/A	\$225
2152	Realizar 2 acuerdos para la promover la formalización de vendedores informales a círculos económicos productivos de la ciudad.	1,0	1,0	100,0%	\$89
2152	Realizar 4 acuerdos para el uso del EP con fines culturales, deportivos, recreacionales o de mercados temporales.	1,0	1,0	100,0%	\$204
2162	Vincular 1600 personas en acciones para la prevención del feminicidio y la violencia contra la mujer.	400,0	400,0	100,0%	\$290
2164	Implementar 2 estrategias de atención de movilizaciones y aglomeraciones en el territorio a través de equipos de gestores de convivencia bajo el direccionamiento estratégico de la Secretaría de Seguridad, Convivencia y Justicia.	0,3	0,3	100,0%	\$1.097
2167	Atender 500 personas en estrategias de acceso a la justicia integral en la ciudad.	250,0	250,0	100,0%	\$249

Fuente: Matriz Unificada de Seguimiento a la Inversión, Corte 31-12-2023

Nota. Para la vigencia 2023 y con el propósito de complementar las inversiones para fortalecer la seguridad en la localidad se crea la meta "Garantizar 1 equipamiento de seguridad que contribuya a la atención oportuna de las necesidades de seguridad y convivencia".

Propósito 4. Hacer de Bogotá-región un modelo de movilidad multimodal, incluyente y sostenible

Tabla No. 4. Seguimiento a lo programado Propósito 4.

Código Proyecto	Meta proyecto	Magnitud programada POAI 2023	Magnitud contratada 2023	% de avance frente a lo programado anual	Compromisos 2023 (cifras en millones de pesos)
2154	Intervenir 6,87 Kilómetro-carril de malla vial urbana (local y/o intermedia) con acciones de construcción y/o conservación.	3,2	3,0	93,8%	\$4.675
2154	Intervenir 4.148 metros cuadrados de elementos del sistema de espacio público peatonal con acciones de construcción y/o conservación.	-	1.248,0	N/A	\$371

Fuente: Matriz Unificada de Seguimiento a la Inversión, Corte 31-12-2023

Propósito 5. Construir Bogotá-región con gobierno abierto, transparente y ciudadanía consciente

Tabla No. 5. Seguimiento a lo programado Propósito 5.

Código Proyecto	Meta proyecto	Magnitud programada POAI 2023	Magnitud contratada 2023	% de avance frente a lo programado anual	Compromisos 2023 (cifras en millones de pesos)
2158	Capacitar 500 personas a través de procesos de formación para la participación de manera virtual y presencial.	250,0	250,0	100,0%	\$475
2158	Dotar 4 sedes de salones comunales.	4,0	4,0	100,0%	\$284
2158	Fortalecer 50 Organizaciones, JAC e Instancias de participación ciudadana.	23,0	23,0	100,0%	\$269
2169	Realizar 1 rendición de cuentas anual	1,0	1,0	100,0%	\$8
2169	Realizar 4 estrategias de fortalecimiento institucional.	1,0	1,0	100,0%	\$4.362
2172	Realizar 4 acciones de inspección, vigilancia y control.	1,0	1,0	100,0%	\$1.795

Fuente: Matriz Unificada de Seguimiento a la Inversión, Corte 31-12-2023





3.5 AVANCE DE LOS INDICADORES POR COMPONENTE Y LINEA DE INVERSIÓN

Para la vigencia 2023, la Circular CONFIS 003 del 5 de abril de 2023, estableció los Lineamientos de política para las líneas de inversión local 2021-2024, señalando que el presupuesto de inversión estaría integrado por 3 grandes componentes: componente inflexible (no puede superar el 45%), componente 'Presupuestos Participativos' (mínimo el 52%) y componente flexible (máximo el 3%). La siguiente tabla presenta el detalle de indicadores de las Líneas de Inversión Local teniendo en cuenta su avance contratado durante la vigencia 2023.

Componente inflexible

Tabla No. 6. Avance acumulado Componente inflexible.

Cód.	Línea de Inversión	Nombre Indicador	Tipo de anualización	Magnitud periodo plan	Magnitud contratada 2021	Magnitud contratada 2022	Magnitud contratada 2023	% Avance Acumulado contratado
1	Gestión pública local	Estrategias de fortalecimiento institucional realizadas	Suma	4,0	1,0	1,0	1,0	75,0%
2	Inspección, vigilancia y control	Acciones de inspección, vigilancia y control realizadas	Suma	4,0	1,0	1,0	1,0	75,0%
3	Ingreso Mínimo Garantizado	Hogares atendidos con apoyos que contribuyan al ingreso mínimo garantizado	Suma	2.773,0	1.088,0	1.088,0	389,0	92,5%
		Número de personas mayores con apoyo económico tipo C	Constante	357,0	250,0	250,0	357,0	60,0%
4	Educación superior y primera infancia	Número de estudiantes de programas de educación superior con apoyo de soste	Suma	349,0	87,0	87,0	87,0	74,8%
		Personas beneficiadas con apoyo para la educación superior	Suma	311,0	77,0	75,0	78,0	74,0%
		Proyectos para el desarrollo integral de la primera infancia y la relación escuela, f	Suma	4,0	1,0	1,0	1,0	75,0%

Fuente: Matriz Unificada de Seguimiento a la Inversión, Corte 31-12-2023

Componente presupuestos participativos

Tabla No. 7. Avance acumulado Componente Presupuestos Participativos.





ALCALDÍA MAYOR
DE BOGOTÁ D.C.

Cód.	Línea de Inversión	Nombre Indicador	Tipo de actualización	Magnitud periodo plan	Magnitud contratada 2021	Magnitud contratada 2022	Magnitud contratada 2023	% Avance Acumulado contratado
5	Desarrollo de la Economía Local	Número de Mipymes y/o emprendimientos revitalizadas o potencializadas dentro de	Suma	230,0	57,0	58,0	58,0	75,2%
		Número de Mipymes y/o emprendimientos con procesos de reconversión hacia	Suma	279,0	-	120,0	-	43,0%
		Número de Mipymes y/o emprendimientos con transformación empresarial y/o	Suma	207,0	51,0	51,0	79,0	87,4%
6	Infraestructura	Número de Mipymes y/o emprendimientos culturales y creativos apoyados	Suma	258,0	64,0	64,0	89,0	84,1%
		Kilómetros-carril construidos y/o conservados de malla vial urbana (local y/o intermunicipal)	Suma	6,9	0,8	3,2	3,0	101,5%
		Metros cuadrados construidos y/o conservados de elementos del sistema de espacio público	Suma	4.148,0	1.200,0	1.363,0	1.248,0	91,9%
		Metros cuadrados de Puentes vehiculares y/o peatonales de escala local sobre	Suma	1.300,0	-	-	-	0,0%
		Metros lineales construidos y/o conservados de Ciclo-infraestructura	Suma	2.950,0	1.450,0	-	-	49,2%
		Número de Parques vecinales y/o de bolsillo intervenidos en mejoramiento, mantenimiento	Suma	9,0	2,0	2,0	2,0	66,7%
		Sedes de atención a la primera infancia y/o adolescencia dotadas.	Suma	1,0	-	1,0	-	100,0%
		Sedes dotadas de salones comunales.	Suma	4,0	-	-	4,0	100,0%
		Sedes dotadas/Sedes adecuadas	Suma	3,0	-	-	-	0,0%
		Sedes educativas urbanas y rurales dotadas	Suma	2,0	-	-	-	0,0%
		Unidades Operativas de los Centros de Atención Integral a la Diversidad Sexual y	Suma	1,0	-	1,0	-	100,0%
		7	Desarrollo social y cultural	Acuerdos realizados para el uso del EP con fines culturales, deportivos, recreación	Suma	4,0	1,0	1,0
Acuerdos realizados para la promover la formalización de vendedores informales	Suma			2,0	-	1,0	1,0	100,0%
Acuerdos realizados para la vinculación de la ciudadanía en los programas adelantados	Suma			4,0	2,0	1,0	-	75,0%
Dotaciones logísticas suministradas a organismos de seguridad.	Suma			2,0	1,0	-	-	50,0%
Dotaciones tecnológicas suministradas a organismos de seguridad.	Suma			4,0	1,0	1,0	1,0	75,0%
Estímulos otorgados de apoyo al sector artístico y cultural	Suma			15,0	-	7,0	4,0	73,3%
Estrategia de atención de movilizaciones y aglomeraciones en el territorio implementada	Suma			2,0	1,0	0,5	0,3	87,5%
Eventos de promoción de actividades culturales realizadas	Suma			12,0	-	6,0	3,0	75,0%
Mujeres cuidadoras vinculadas a estrategias de cuidado	Suma			860,0	-	430,0	-	50,0%
Número de Organizaciones, JAC e Instancias de participación ciudadana fortalecidas	Suma			50,0	-	-	23,0	46,0%
Número de Personas capacitadas a través de procesos de formación para la participación	Suma			500,0	250,0	-	250,0	100,0%
Número de Personas formadas u orientadas o sensibilizadas en prevención de violencia	Suma			2.000,0	500,0	500,0	500,0	75,0%
Número de Personas vinculadas en acciones para la prevención del feminicidio y	Suma			1.600,0	400,0	400,0	400,0	75,0%
Número de proyectos financiados y acompañados del sector cultural y creativo.	Suma			20,0	-	5,0	6,0	55,0%
Personas atendidas en estrategias de acceso a la justicia integral en la ciudad.	Suma			500,0	-	-	250,0	50,0%
Personas beneficiadas con artículos entregados.	Suma			1.000,0	1.000,0	-	-	100,0%
Personas capacitadas en los campos artísticos, interculturales, culturales y/o participativas	Suma			450,0	-	-	450,0	100,0%
Personas capacitadas para la construcción de ciudadanía y desarrollo de capacidades	Suma			800,0	800,0	-	-	100,0%
8	Inversiones ambientales sostenibles	Personas vinculadas a procesos de construcción de memoria y verdad, reparación	Suma	1.000,0	-	-	500,0	50,0%
		Personas vinculadas en actividades recreo-deportivas comunitarias	Suma	3.000,0	-	800,0	1.200,0	66,7%
		Acciones efectivas para el fortalecimiento de las capacidades locales para la resiliencia	Suma	1,0	-	1,0	-	100,0%
		Hectáreas en restauración, rehabilitación o recuperación ecológica y mantenimiento	Suma	2,0	-	-	1,0	50,0%
		Intervenciones para la reducción del riesgo y adaptación al cambio climático	Suma	1,0	-	-	-	0,0%
		m2 de jardinería y coberturas verdes	Suma	5.315,0	-	-	4.200,0	79,0%
		Número acciones de fomento para la agricultura urbana	Suma	2,0	-	1,0	-	50,0%
		Número de animales atendidos	Suma	4.000,0	2.000,0	2.000,0	-	100,0%
		Número de árboles mantenidos	Suma	1.200,0	600,0	-	600,0	100,0%
		Número de árboles plantados	Suma	450,0	225,0	-	225,0	100,0%
Número de PROCEDAS implementados	Suma	2,0	1,0	-	2,0	150,0%		
Personas capacitadas en separación en la fuente y reciclaje	Suma	700,0	700,0	-	200,0	128,6%		

Fuente: Matriz Unificada de Seguimiento a la Inversión, Corte 31-12-2023

Componente flexible

Tabla No. 8. Avance acumulado Componente flexible.

Cód.	Línea de Inversión	Nombre Indicador	Tipo de actualización	Magnitud periodo plan	Magnitud contratada 2021	Magnitud contratada 2022	Magnitud contratada 2023	% Avance Acumulado contratado
10	Participación Ciudadana y construcción	Número de Rendiciones de cuentas anuales.	Constante	1,0	1,0	1,0	1,0	75,0%
11	Otras líneas Condiciones de salud	Número de personas con discapacidad beneficiadas con Dispositivos de Asistencia	Suma	300,0	75,0	75,0	75,0	75,0%
		Números de personas vinculadas a las acciones desarrolladas desde los dispositivos	Suma	480,0	-	240,0	120,0	75,0%

Fuente: Matriz Unificada de Seguimiento a la Inversión, Corte 31-12-2023





4. EJECUCIÓN PRESUPUESTAL VIGENCIA 2023

El análisis de la ejecución presupuestal acumulado de la vigencia 2023 (a corte del 31 de diciembre) se fundamentó en la información reportada por el sistema BOGDATA de la Secretaría Distrital de Hacienda.

Gráfica No. 6. Ejecución presupuestal vigencia 2023

Aprop. Disponible	Compromisos Acumulados	% Compromisos	Giros Acumulados	% Giros
\$24.234	\$24.211	99,91%	\$16.628	68,62%

Cifras en millones de pesos

Fuente: BOGDATA vigencia 2023

4.1 ANÁLISIS DE LA EJECUCIÓN PRESUPUESTAL POR PROPÓSITOS DEL PDL

Este ítem realiza un análisis centrado en los propósitos del PDL. Estos propósitos son un marco estratégico dentro del proceso de formulación de los PDL, establecen un punto de partida que busca lograr que los programas y metas de los PDL apunten a temas de gran impacto para la comunidad y permita a su vez dar respuesta integral a las prioridades de las poblaciones y territorios.

Gráfica No. 7. Ejecución presupuestal por propósito del PDL

Propósito	Aprop. Disponible	Compromisos Acumulados	% Compromisos	Giros Acumulados	% Giros
1. Hacer un nuevo contrato social con igualdad de oportunidades para la inclusión social, productiva y política	\$7.115	\$7.111	99,95%	\$6.119	86,00%
2. Cambiar nuestros hábitos de vida para reverdecer a Bogotá y adaptarnos y mitigar la crisis climática	\$2.372	\$2.371	99,98%	\$1.817	76,61%
3. Inspirar confianza y legitimidad para vivir sin miedo y ser epicentro de cultura ciudadana, paz y reconciliación	\$2.489	\$2.489	99,99%	\$2.120	85,16%
4. Hacer de Bogotá-región un modelo de movilidad multimodal, incluyente y sostenible	\$5.059	\$5.046	99,76%	\$1.020	20,17%
5. Construir Bogotá-región con gobierno abierto, transparente y ciudadanía consciente	\$7.200	\$7.193	99,91%	\$5.552	77,12%

Cifras en millones de pesos





ALCALDÍA MAYOR
DE BOGOTÁ D.C.

Fuente: BOGDATA vigencia 2023

La gráfica No. 7 muestra la ejecución presupuestal por propósito del PDL, la mayor apropiación de recursos está en el propósito 5. “Construir Bogotá-región con gobierno abierto, transparente y ciudadanía consciente” con \$7.200 millones, de los cuales se comprometieron en la vigencia 2023, \$7.193 millones, (99.91%) y se giraron \$5.552 millones (77.12%). Seguido del propósito 1. “Hacer un nuevo contrato social con igualdad de oportunidades para la inclusión social, productiva y política”, con una apropiación disponible de \$7.115 millones, compromisos \$7.111 millones, (99.9%) y giros por \$6.119 millones (86%). Luego el propósito 4. “Hacer de Bogotá-región un modelo de movilidad multimodal, incluyente y sostenible”, con una apropiación disponible de \$5.059 millones, compromisos por \$5.046 millones (99.78%) y giros por \$1.020 millones (20.17%).

4.2 EJECUCIÓN PRESUPUESTAL POR SECTOR ADMINISTRATIVO

El análisis de la ejecución presupuestal por sector, evidencia que los sectores con mayor cantidad de recursos comprometidos en la vigencia 2023 son en su orden, Gobierno con \$7.397 millones que representa el 30.6% del total del presupuesto de inversión, Movilidad con \$5.046 millones (20.8%) y Cultura, Recreación y Deporte con \$2.586 millones (10.7%). Estos 3 sectores concentran el 62.1% del total del presupuesto comprometido para la vigencia.

Gráfica No. 8. Ejecución Presupuestal por sector administrativo.

SECTOR	Compromisos 2023	%
GOBIERNO	\$7.397	30,6%
MOVILIDAD	\$5.046	20,8%
CULTURA, RECREACIÓN Y DEPORTE	\$2.586	10,7%
DESARROLLO ECONÓMICO, INDUSTRIA Y TURISMO	\$1.889	7,8%
EDUCACIÓN	\$1.840	7,6%
SEGURIDAD, CONVIVENCIA Y JUSTICIA	\$1.571	6,5%
AMBIENTE	\$1.521	6,3%
INTEGRACIÓN SOCIAL	\$1.119	4,6%
SALUD	\$413	1,7%
GESTIÓN PÚBLICA	\$336	1,4%
MUJERES	\$290	1,2%
HÁBITAT	\$205	0,8%
TOTALES	\$24.211	100,0%

Cifras en millones de pesos

Fuente: BOGDATA vigencia 2023

4.3 EJECUCIÓN POR LÍNEAS DE INVERSIÓN LOCAL

Este ítem realiza un análisis presupuestal con base en las líneas de inversión local. Estas líneas son un instrumento que, dentro del proceso de formulación de los PDL, establecen el marco de referencia con el cual la administración distrital determina una orientación estratégica de las inversiones que se podrán





ALCALDÍA MAYOR
DE BOGOTÁ D.C.

adelantar en el horizonte del plan. Por tanto, las líneas delimitan el marco de actuación presupuestal de las alcaldías locales y describen las finalidades de objetos de gasto de inversión autorizadas a los Fondos de Desarrollo Local - FDL.

A continuación, se presenta el presupuesto y porcentaje comprometido por cada una de las Líneas de Inversión Local para la vigencia 2023:

Gráfica No. 9. Presupuesto comprometido por Líneas de Inversión Local.

Anexos Línea de inversión	POAI 2023	%_POAI 2023	Compromisos 2023	%_Compromisos 2023
1_Inflexible	\$8.449	36,25%	\$8.976	37,07%
Gestión pública local	\$3.500	15,02%	\$4.362	18,02%
Inspección, vigilancia y control	\$1.672	7,17%	\$1.795	7,42%
Ingreso Mínimo Garantizado	\$1.436	6,16%	\$979	4,04%
Educación superior y primera infancia	\$1.842	7,90%	\$1.840	7,60%
2_Presupuestos Participativos	\$14.442	61,97%	\$14.814	61,19%
Inversiones ambientales sostenibles	\$1.972	8,46%	\$1.725	7,13%
Infraestructura	\$6.088	26,12%	\$6.008	24,81%
Desarrollo social y cultural	\$4.947	21,23%	\$5.282	21,82%
Desarrollo de la Economía Local	\$1.435	6,16%	\$1.800	7,43%
3_Flexible	\$414	1,78%	\$421	1,74%
Participación Ciudadana y construcción de confianza.	\$1	0,00%	\$8	0,03%
Otras líneas Condiciones de salud	\$413	1,77%	\$413	1,71%

Cifras en millones de pesos

Fuente: Matriz Unificada de Seguimiento a la Inversión, Corte 31-12-2023

4.4 EJECUCIÓN OBJETIVOS DE DESARROLLO SOSTENIBLE

Transformar nuestro mundo con la Agenda 2030 para el Desarrollo Sostenible es un compromiso mundial que se recoge a través de los objetivos de desarrollo sostenible con el propósito de erradicar la pobreza en todas sus formas y dimensiones, incluida la pobreza extrema, sanar y proteger nuestro planeta, hacer realidad los derechos humanos, alcanzar la igualdad entre los géneros y promover acciones a favor de la prosperidad y la paz universal.

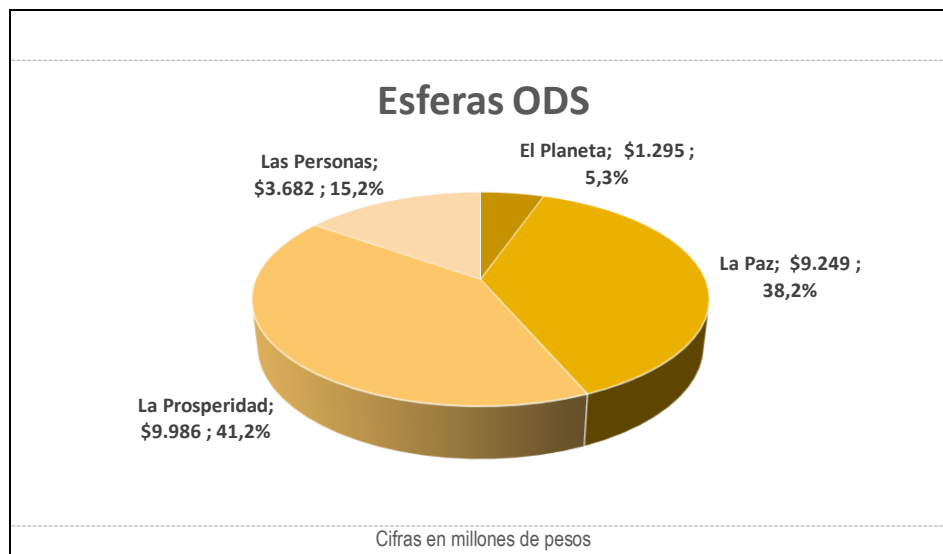
Bogotá avanza en el cumplimiento de los ODS en Colombia, y en esta tarea los recursos de los Fondos de Desarrollo Local vienen contribuyendo a su cumplimiento en coherencia con las competencias locales y líneas de inversión. De esta manera, se presenta la información de ejecución presupuestal de la Alcaldía Local de Teusaquillo agregada a nivel de esferas y objetivos de desarrollo sostenible:

Gráfica No. 10. Recursos esferas ODS





ALCALDÍA MAYOR
DE BOGOTÁ D.C.



Fuente: Matriz Unificada de Seguimiento a la Inversión, Corte 31-12-2023

Gráfica No. 11. Recursos por Objetivos

Cod.	Nombre_ODS	Compromisos 2023	%
1	Fin de la pobreza	\$979	4,0%
3	Salud y Bienestar	\$573	2,4%
4	Educación de calidad	\$1.840	7,6%
5	Igualdad de género	\$290	1,2%
8	Trabajo decente y crecimiento económico	\$2.042	8,4%
9	Industria, innovación e infraestructura	\$4.707	19,4%
10	Reducción de las desigualdades	\$220	0,9%
11	Ciudades y comunidades sostenibles	\$3.017	12,5%
12	Producción y consumo responsables	\$205	0,8%
13	Acción por el Clima	\$359	1,5%
15	Vida de ecosistemas terrestres	\$731	3,0%
16	Paz, justicia e instituciones sólidas	\$9.249	38,2%

Cifras en millones de pesos

Fuente: Matriz Unificada de Seguimiento a la Inversión, Corte 31-12-2023



5. PRINCIPALES LOGROS Y RESULTADOS OBTENIDOS EN EL PLAN DE DESARROLLO LOCAL

Propósito 1. Hacer un nuevo contrato social con igualdad de oportunidades para la inclusión social, productiva y política

Programa: Sistema Distrital del Cuidado

Proyecto 2045

Meta: Beneficiar 357 personas mayores con apoyo económico tipo C

A corte 31 de diciembre de 2023, el apoyo económico subsidio tipo C alcanzó un techo en su meta de beneficiar a 357 personas mayores, mejorando la calidad de vida de estas personas que no cuentan con ingreso alguno. Teusaquillo incremento 107 participantes con respecto a la meta propuesta en el Plan de Desarrollo Local, la cual era atender 250 personas.

Meta: Atender 693 hogares con apoyos que contribuyan al ingreso mínimo garantizado.

Durante el 2023, se benefició y mejoró la calidad de vida de 1.031 hogares en condición de vulnerabilidad, superando la programación de esta meta.

Proyecto: 2094

Meta: Apoyar 65 Mipymes y/o emprendimientos culturales y creativos.

Meta: Promover en 53 Mipymes y/o emprendimientos la transformación empresarial y/o productiva.

Con el proyecto se mejoró la productividad y la creación de empleo, mediante el marco del Convenio Interadministrativo 271 y 272 de 2023 suscrito entre la “Corporación Para El Desarrollo De Las Microempresas - PROPAIS” y El Fondo de Desarrollo Local, se vienen desarrollando acciones con el fin de implementar estrategias que promuevan el fortalecimiento a los emprendimientos de la economía popular de la localidad de Teusaquillo y las unidades productivas familiares y/o poblaciones dedicadas a actividades tradicionales, que permiten generar ingresos (autoempleo), y el Fortalecimiento de MiPymes locales; a través de un proceso de acompañamiento especializado que permita el mejoramiento de las competencias de los empresarios y las condiciones de sus negocios. Además, se acompaña con un proceso de capitalización, mediante la entrega de recursos económicos, que pueden ser invertidos en capital de trabajo o en procesos de formalización empresarial y, de esta forma aportar de forma significativa al cumplimiento de la agenda de reactivación económica en la Localidad.

Para el cumplimiento de estos objetivos, el programa ha establecido 2 rutas, que son las siguientes:



Ruta 1: BOGOTA PRODUCTIVA LOCAL donde se benefició 53 emprendimientos de la localidad entre los que se encuentran emprendimientos de la comunidad indígena, emprendimientos de la comunidad afro, emprendimientos de vendedores informales y emprendimientos de mujeres. Para cada uno de ellos, se asignó un presupuesto para capitalización de 3 millones de pesos, constituyéndose en una herramienta de trabajo y de sustento para las personas que participaron del proyecto.

La Ruta 2. MICROEMPRESA LOCAL 3.0. donde se benefició 65 microempresas de la localidad, entre los que se encuentran microempresas de la mesa indígena, microempresas con jefatura femenina y microempresas culturales y creativas. A cada uno de estos microempresarios se asignó un presupuesto para capitalización de 8 millones de pesos, por lo que se contribuyó al trabajo, a la productividad y al mejoramiento de la calidad de vida de los participantes.

Meta: Revitalizar 58 MiPymes y/o emprendimientos potencializados dentro de las aglomeraciones económicas que fomentan el empleo y/o nuevas actividades económicas.

Se llevaron a cabo cuatro ediciones del Festival TeusaFest, donde se vincularon emprendedores de la localidad, brindándoles la posibilidad de exhibir sus productos generando ingresos para sus familias, así mismo estos espacios ofrecen al público actividades para compartir en familias y con vecinos, pensando en aumentar la afluencia de posibles compradores, para lograr potencializar los emprendimientos. Estas ferias alcanzaron ventas por un total de \$49.271.500, logrando revitalizar 87 emprendimientos de participantes de toda la localidad.

Los TeusaFest cumplieron con el objetivo de la revitalización y la reactivación económica de los emprendimientos y MiPymes locales. Estos festivales integraron oferta institucional, gastronómica y comercial en un solo evento y en diferentes parques de la localidad. Adicionalmente se brindaron talleres de formación en diferentes temáticas para el fortalecimiento de los emprendimientos participantes.



ALCALDÍA MAYOR
DE BOGOTÁ D.C.

<p style="text-align: center;">Plaza de los Alfiles</p> 	<p style="text-align: center;">Pablo VI</p> 
<p style="text-align: center;">Nicolás de Federmán</p>	<p style="text-align: center;">Simón Bolívar</p>
	

Proyecto: 2101

Meta: Formar 500 personas en prevención de violencia intrafamiliar y/o violencia sexual.

A través de este proyecto se llevaron a cabo procesos de formación para 500 personas de la localidad de Teusaquillo, en especial niños, niñas, adolescentes y padres en contextos familiares, principalmente, en los que se trabajó el manejo adecuado de conflictos, los cambios en los procesos de comunicación e interacción y el fortalecimiento en las relaciones sanas al interior de las familias.



**ALCALDÍA MAYOR
DE BOGOTÁ D.C.**



Proyecto: 2113

Meta: Vincular 120 personas a las acciones desarrolladas desde los dispositivos de base comunitaria en respuesta al consumo de SPA.

Durante la vigencia 2023, se vincularon 961 personas a las acciones desarrolladas en conjunto con otras instituciones para la construcción de redes sociales en las que participaron activamente los actores de la comunidad. Con ello, se dio respuesta a las necesidades priorizadas en el territorio. Los Dispositivos de Base Comunitaria (DBC) fueron conformados por ciudadanos de la comunidad en general, teniendo en cuenta actores clave de grupos poblacionales, diferenciales, comunitarios, productivos y educativos, así como instituciones entre otros.

Este proyecto atendió personas y familias en situación de vulnerabilidad y/o riesgo asociado a problemas y trastornos mentales, y a consumo de sustancias psicoactivas (SPA).

El programa de atención y acción para la prevención y disminución de factores de riesgo por consumo de SPA, se llevó a cabo en diferentes entornos educativos públicos y privados de Teusaquillo:

- Colegio Técnico Palermo
- Colegio El Carmelo
- Colegio Manuel Beltrán



ALCALDÍA MAYOR
DE BOGOTÁ D.C.



- Colegio Filadelfia de Sordos
- Colegio Gimnasio Antonio Nariño
- Universidad INPAHU
- Universidad ECCI
- Universidad Cooperativa
- Universidad Nacional de Colombia
- Escuela Superior de Administración Pública - ESAP


Así como, en espacios públicos de consumo:

-
- Parque Simón Bolívar
- Parque el Campin
- Movistar Arena
- Parque Virgilio Barco
- Parque Galerías
- Parque Alfonso López
- Parque Brasil
- Parque Teusaquillo
- Park Way
- Parque San Luis
- Parque Belálcazar
- Parque Armenia
- Parque la Esmeralda
- Parque Nicolás de Federmán
- Parque Pony
- Parque CUAN
- Parque Guernika
- Parque Acevedo Tejada
- Parque Santa Clara
- Parque urbanización del Banco Central
- Parque el Quirinal
- Parque Urbanización Rafael Núñez



ALCALDÍA MAYOR
DE BOGOTÁ D.C.

Como estrategia para la sensibilización sobre los factores de riesgo por consumo de sustancias psicoactivas, se desarrollaron actividades lúdicas, deportivas, educativas y artísticas.



Programa: Teusaquillo referente en deporte, recreación y actividad física.

Proyecto: 2072

Meta: Vincular 1200 personas en actividades recreo-deportivas comunitarias.

En la vigencia 2023 se vinculó en actividades recreo-deportivas comunitarias 1.443 personas, en las actividades desarrolladas, las cuales se llevaron a cabo en las diferentes UPZ (Unidad de Planeamiento Zonal) de la localidad, incentivando a la comunidad en general (niños, jóvenes, adultos, persona mayor, y personas con discapacidad) para mejorar sus hábitos de vida saludables y




ALCALDÍA MAYOR
DE BOGOTÁ D.C.

momentos de esparcimiento, en las diferentes actividades llevadas a cabo: rumba, zumba, entrenamiento funcional, yoga, Pilates y Crossfit.

Los lugares donde se llevaron a cabo las actividades y que fueron propuestos por la comunidad fueron los siguientes:

- Parque Gernika,
- Parque Brasil
- Centro de educación especial, rehabilitación y capacitación RENACER
- Parque El Triángulo
- Parque Acevedo Tejada
- Centro Comercial Gran Estación puerta 3
- Alcaldía Local Teusaquillo
- Parque San Luis
- Biblioteca Campin
- Casa de la Cultura Pablo VI

Estas intervenciones fueron propuestas por la misma comunidad.



**ALCALDÍA MAYOR
DE BOGOTÁ D.C.**



Propósito 2. Cambiar nuestros hábitos de vida para reverdecer a Bogotá y adaptarnos y mitigar la crisis climática

Proyecto. 2126

Metas: Mantener 600 árboles urbanos y plantar 225 árboles urbanos.

En la vigencia 2023 frente a la crisis climática se contribuyó a disminuir la contaminación ambiental a través de la plantación y el mantenimiento de individuos arbóreos, se mejora la calidad del aire para los habitantes y población en general. Se intervinieron las seis UPZ, con la participación de la comunidad en los siguientes puntos:

- Mantenimiento: UPZ Salitre Oriental
- Plantación:
 - Carrera 50 Calle 26 a 24
 - Carrera 60 Calle 24
 - Calle 26 Carrera 50 Oreja Vehicular Noroccidental
 - Calle 44 desde la Carrera 45 hasta Carrera 50
 - Calle 57 con Carrera 17 y 27
 - Carrera 60 con Calle 53



ALCALDÍA MAYOR
DE BOGOTÁ D.C.



Proyecto. 2139 Teusaquillo con parques para disfrutar.

Meta: Intervenir 2 Parques vecinales y/o de bolsillo con acciones de mejoramiento, mantenimiento y/o dotación.

En la vigencia 2023 se crearon espacios públicos ambientalmente sostenibles, óptimos, estéticos y de calidad, con equipamientos y zonas verdes adecuadas para el disfrute de la ciudadanía con el fin de promover la recreación, el deporte y el aprovechamiento de estos parques por parte de los habitantes de la localidad. Siendo los puntos intervenidos:

Datos generales de los parques intervenidos		
Código del parque:	13-020	13-047
Nombre del parque:	Urbanización Quinta Paredes El Potrero	Urbanización Nicolás de Federman 2 Sector, Urbanización Nuevo Campin
Dirección:	Entre Cra. 43 y 42 con Cll. 24d a 22 c	Entre las Cras. 36ª y 37, y entre las Clls. 59 a 63
Escala del Parque:	Vecinal	Vecinal
Beneficiarios:	UPZ Quinta Paredes	UPZ La Esmeralda



ALCALDÍA MAYOR
DE BOGOTÁ D.C.



Propósito 3. Inspirar confianza y legitimidad para vivir sin miedo y ser epicentro de cultura ciudadana, paz y reconciliación

Proyecto: 2167

Meta: Atender 250 personas en estrategias de acceso a la justicia integral en la ciudad.

En esta vigencia, este proyecto atendió a 357 personas con la implementación de estrategias para el acceso a la justicia integral por parte de los habitantes de la localidad. Se fortaleció los canales de acceso a la justicia con un enfoque diferencial, étnico y de género para el mejoramiento de la calidad de vida de los habitantes para fortalecer la convivencia ciudadana desde la aplicación del Código Nacional de Seguridad y Convivencia, se aportó sensibilización para la democratización del derecho a la justicia beneficiando personas que visiten o residan en esta localidad.

Se facilitó el acceso a la justicia de forma integral, con enfoque de género, y promoviendo cultura ciudadana para la disminución de los conflictos.



ALCALDÍA MAYOR
DE BOGOTÁ D.C.



¿Necesitas orientación legal?

Ahora en la Alcaldía Local de Teusaquillo tenemos:

Orientación gratuita para procesos jurídicos en Teusaquillo

Horarios de atención:
8 a. m. a 5 p. m.

Casa de la Participación de Teusaquillo
Cll. 39b #19-46

BOGOTÁ

Propósito 4. Hacer de Bogotá Región un modelo de movilidad multimodal, incluyente y sostenible

Proyecto: 2154

Meta: Teusaquillo mejor con malla vial y el espacio público

Se llevó a cabo la contratación de 1.248 M2 de andenes y espacio público, el cual entró a ejecución en enero de 2024, se beneficiará la población local y flotante.



ALCALDÍA MAYOR
DE BOGOTÁ D.C.



Propósito 5: Construir Bogotá Región con Gobierno abierto, transparente y ciudadanía consistente.

Proyecto: 2158

Meta: Capacitar 250 personas a través de procesos de formación para a participación de manera virtual o presencial

Meta: Dotar cuatro sedes de salones comunales

Metas: Fortalecer 23 Juntas de Acción Comunal e Instancias de Participación Ciudadana

Hubo cumplimiento en las tres metas propuestas en este proyecto, con la capacitación de 250 personas en formación para la participación. Asimismo, se dotaron cuatro Juntas de Acción Comunal, y se fortalecieron 16 Instancias de Participación Ciudadana y 8 Juntas de Acción Comunal.



**ALCALDÍA MAYOR
DE BOGOTÁ D.C.**

5.1 TERRITORIALIZACIÓN DE LA INVERSIÓN

A partir de la información reportada en la matriz de territorialización de la MUSI, con corte a 31 de diciembre de 2023, se consolidan las bases de datos y se genera la cartografía de las inversiones realizadas por las Alcaldías Locales en los diferentes indicadores, con bienes y servicios posibles de representar o ubicar en el territorio. De esta forma, se incluyen tablas con la información espacial de esos bienes y servicios georreferenciales y se presenta el mapa de la localidad con la localización física de cada una de esas intervenciones.

Las tablas contienen el proyecto de inversión, el tipo de intervención o acción, el nombre del lugar donde se ubica la inversión y la etapa de avance de la intervención que se está llevando a cabo. Es importante anotar que ninguno de los reportes de ubicaciones se encuentra asociados a propuestas priorizadas de 'Presupuestos Participativos'. Estas tablas se presentan por cada Sector responsable del indicador o concepto de gasto reportado.

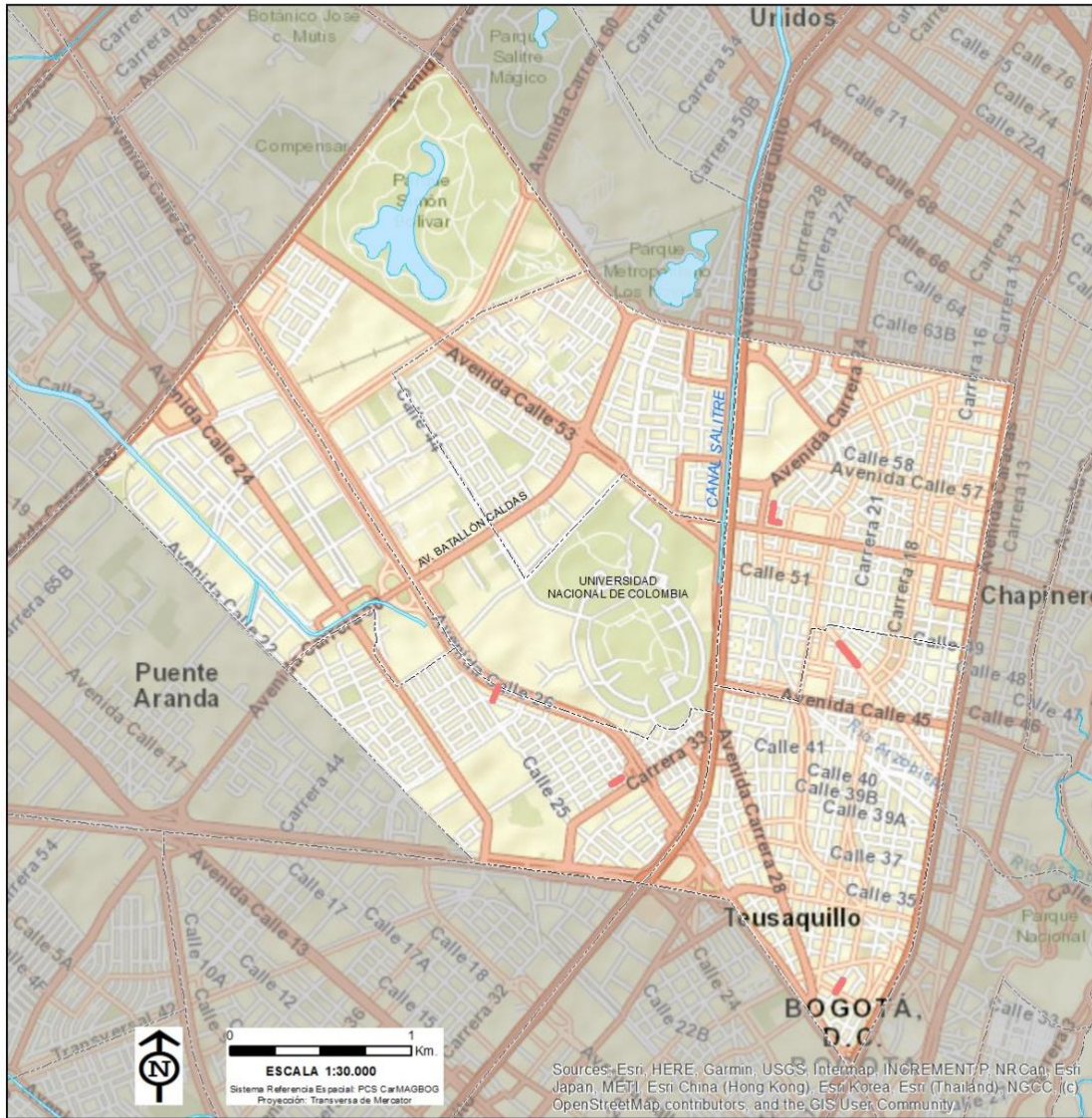
Este ejercicio de territorialización de la inversión local, expresada a través de la georreferenciación de los bienes y servicios susceptibles de ubicar espacialmente, busca contribuir al fortalecimiento de los procesos de seguimiento y evaluación de las intervenciones adelantadas por las Alcaldías Locales, al considerar una perspectiva que pone en contexto territorial los productos contratados y entregados a través de cada uno de los Fondos de Desarrollo Local. De igual manera, permite ir construyendo una cultura que oriente, en lo institucional, a pensar en una planeación de la inversión más allá de lo presupuestal, de las metas y de las cifras frías, y que en lo participativo facilite una mejor identificación de la localización física de dichas inversiones y favorezca una mayor apropiación y un mejor control ciudadano sobre las inversiones reales que se dan en su territorio.

Mapa No. 1. Territorialización de la inversión local. Alcaldía Local de Teusaquillo



ALCALDÍA MAYOR
DE BOGOTÁ D.C.

TERRITORIALIZACIÓN DE LA INVERSIÓN LOCAL - VIGENCIA 2023
FDL TEUSAQUILLO - ETAPAS DE AVANCE EN INVERSIONES GEORREFERENCIABLES



Sources: Esri, HERE, Garmin, USGS, Intermap, INCREMENT/P, NRCan, Esri Japan, METI, Esri China (Hong Kong), Esri Korea, Esri (Thailand), NGCC, (c) OpenStreetMap contributors, and the GIS User Community



SECRETARÍA DISTRITAL DE PLANEACIÓN
SUBSECRETARÍA DE PLANEACIÓN DE LA INVERSIÓN
 Dirección de Programación y Seguimiento a la Inversión y Planes de Desarrollo Locales

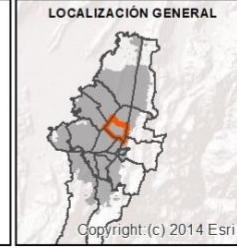
SEGUIMIENTO TRIMESTRE IV 2023
 Bogotá DC. 31 de diciembre 2023

- CONVENCIONES**
- Vías intermedias
 - Vías principales
 - Límite UPZ
 - Límite municipios
 - Límite localidades
 - Ríos y drenajes
 - Humedales y embalses
 - Manzanas

BASE CARTOGRAFÍA:
 - GDB Corporativa SDP: 2014, 2021.
 FUENTE DATOS:
 - Reportes seguimiento FDL: 2023.

- LEYENDA**
- MALLA VIAL LOCAL INTERVENIDA**
- Ejecución
 - Producto/Obra terminada
- PARQUES VECINALES Y DE BOLSILLO (CONSTRUIDOS Y/O INTERVENIDOS)**
- Ejecución física
 - Producto/Obra terminada
- ESCUELA DE PARTICIPACIÓN**
- Ejecución física
 - Producto/Obra terminada

- JARDINES INFANTILES Y CENTROS AMAR (DOTADOS)**
- Ejecución física
 - Producto/Obra terminada
- SEDES Y/O CENTROS SOCIALES DOTADOS**
- Ejecución física
 - Producto/Obra terminada



ALCALDÍA MAYOR DE BOGOTÁ D.C.

Sector Movilidad

Tabla No. 9. Reporte de inversiones georreferenciables asociadas al sector Movilidad.

CÓD. PROYECTO	TIPO INTERVENCIÓN	NOMBRE LUGAR DE INVERSIÓN	DIRECCIÓN	ETAPA DE AVANCE
2154	Malla vial local y/o intermedia intervenida	13000937	CRA 27B desde CL 53A hasta CL 53B	Incumplimiento por el contratista
		13000943	CL 53A desde KR 27A hasta KR 27B	Incumplimiento por el contratista
		13001457	KR 43 desde CL 25B hasta AC 26	Incumplimiento por el contratista
		13002328	KR 17 desde CL 30 hasta CL 31	Incumplimiento por el contratista
		13001336	DG 45D desde TV 20 hasta TV 21	Incumplimiento por el contratista
		13001898	KR 33BIS desde CL 25D hasta CL 25 C	Incumplimiento por el contratista

De los resultados de esta contratación en malla vial, se encuentran priorizados estos sectores para intervenir, pero por incumplimiento del contratista no se inició obra, sin embargo, se adjudicará nuevamente el contrato, para mejoramiento de la calidad de vida de los habitantes y población flotante.

Sector Cultura

Tabla No. 10. Reporte de inversiones georreferenciables asociadas al sector Cultura.

CÓD. PROYECTO	TIPO INTERVENCIÓN	NOMBRE LUGAR DE INVERSIÓN	DIRECCIÓN	ETAPA DE AVANCE
2139	Parque vecinal y/o de bolsillo intervenido	URBANIZACIÓN QUINTA PAREDES EL POTRERO	Entre Carrea 43 Y 42 con Calle 24d Y 22c	Producto/Obra terminada y/o entregada
		URBANIZACIÓN NICOLAS DE FEDERMAN 2 SECTOR, URBANIZACIÓN NUEVO CAMPIN	Entre las carreras 36a y 37 y entre la calle 59 y la Av. Calle 63	Producto/Obra terminada y/o entregada

De los beneficios en las intervenciones en los parques de Quinta Paredes y Urb. Nicolás de Federmán, se tiene que los habitantes, niños, jóvenes, adultos y adultos mayores se benefician a diario de estos espacios de recreación activa y pasiva mejorando su calidad de vida.

Fuente: Tablas 9-10 SEGPLAN informe a Dic. 31 de 2023



ALCALDÍA MAYOR
DE BOGOTÁ D.C.

6. RESULTADOS DE PRESUPUESTOS PARTICIPATIVOS

A través del proceso de 'Presupuestos Participativos', la Secretaría Distrital de Gobierno implementa la estrategia de Constructores Locales, brindando a los ciudadanos la oportunidad de participar activamente en la toma de decisiones relacionadas con la asignación de recursos financieros del presupuesto. La Alcaldía Local de Teusaquillo ha recibido reconocimiento a nivel distrital por destacarse como líder en la ejecución de propuestas. En el año 2021, ocupó uno de los primeros cuatro lugares, alcanzando el 100% de ejecución en el año 2022 y posicionándose actualmente en el segundo lugar para la vigencia 2023, con un porcentaje de ejecución del 100%. A continuación, se presentan los logros obtenidos mediante el convenio de cooperación internacional de la vigencia 2023 que respaldaron estos resultados.

2023- Convenio Internacional Con ACDIVOCA

Mediante la suscripción del Convenio de Cooperación Internacional 231-2023, el cual fue firmado por un total de \$3.902.954.000, se ha desplegado un compromiso significativo hacia el fortalecimiento de las capacidades locales y la promoción del desarrollo sostenible en diversas comunidades. Este acuerdo ha servido como catalizador para la creación de un entorno propicio, donde la colaboración entre entidades gubernamentales y organizaciones de la sociedad civil ha resultado en una sinergia efectiva.

En este contexto, se ha logrado no solo abordar las necesidades inmediatas de las comunidades, sino también fomentar la generación de oportunidades que impulsan la inclusión socioeconómica y el empoderamiento ciudadano. Las iniciativas han permitido una comprensión más profunda de las realidades locales, ya que las organizaciones trabajan directamente en el terreno y son de la localidad, siendo testigos de las necesidades específicas de sus habitantes.

La implementación integral de proyectos ha tejido un entramado social más robusto, cimentando las bases para una mayor capacidad de resiliencia frente a los desafíos locales. De esta manera, el impacto de las iniciativas ciudadanas se ha maximizado, culminando en un beneficio tangible para las comunidades involucradas. Este enfoque colaborativo no solo ha transformado el paisaje local, sino que también ha sentado las bases para un desarrollo sostenible y equitativo a largo plazo.

Principales logros alcanzados:

Veintidós iniciativas ciudadanas han sido ejecutadas con éxito, aportando de manera significativa al logro de los objetivos delineados en el marco del Plan de Desarrollo Local. Estas iniciativas se han materializado mediante una variada gama de actividades, que abarcan desde eventos culturales, artísticos y deportivos, hasta la implementación de talleres destinados a la promoción de derechos y la prevención de violencias. Asimismo, se han llevado a cabo procesos educativos abarcando áreas políticas, sociales y ambientales, culminando con la restauración y embellecimiento de espacios



ALCALDÍA MAYOR
DE BOGOTÁ D.C.



públicos. Este conjunto de acciones ha consolidado un impacto positivo y sostenido en la comunidad, reflejando el compromiso efectivo con el desarrollo local.

Se han alcanzado avances significativos en el fortalecimiento de las capacidades organizacionales y de comunicación de 11 organizaciones de la localidad. Este progreso ha generado una capacidad instalada en la localidad que respalda la sostenibilidad de los procesos sociales.

Este convenio de cooperación entre el Programa Jóvenes Resilientes de USAID y ACDI/VOCA y la Alcaldía Local de Teusaquillo ha generado un impacto positivo en el bienestar de la población, promoviendo entornos protectores, empoderamiento juvenil como factor transformador en la comunidad y desarrollo sostenible.

Fortalecer las iniciativas lideradas por jóvenes reconociendo sus capacidades y fomentando su participación activa en la toma de decisiones en su localidad. Esto permite que sean los propios jóvenes quienes, desde sus experiencias, necesidades y perspectivas, contribuyan de manera significativa en la construcción del tejido social y el desarrollo de su comunidad.

La participación activa, de representantes del Consejo de Juventud de la Localidad de Teusaquillo, a espacios dedicados al fortalecimiento de habilidades para la vida y al desarrollo de liderazgos juveniles, esto ha permitido que los jóvenes adquieran herramientas para la transformación de conflictos, análisis de problemáticas sociales, construcción de soluciones creativas, planeación de proyectos sociales, entre otros saberes. Estas habilidades les capacitan para proyectarse como líderes de cambio.

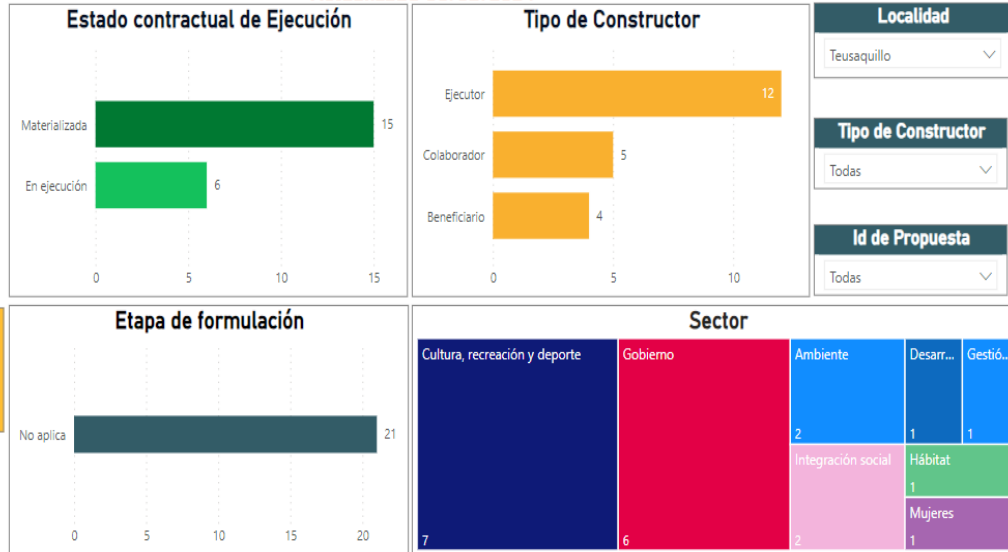
Gracias al respaldo a las iniciativas ciudadanas ganadoras de los 'Presupuestos Participativos', hemos logrado implementar actividades transformadoras que influyen directamente en la creación de entornos protectores para los jóvenes. Estas iniciativas no solo han fortalecido la participación activa de la juventud en diversas áreas, sino que también han generado impactos positivos tangibles. Desde la promoción de espacios seguros y educativos hasta la implementación de actividades que abordan desafíos específicos que enfrentan los jóvenes, estas acciones contribuyen de manera significativa al bienestar y desarrollo integral de la comunidad. El apoyo continuo a estas iniciativas refuerza nuestro compromiso con la construcción de entornos que nutren, protegen y potencian los liderazgos juveniles, asegurando así un futuro más resiliente y equitativo para todas y todos.



Monitoreo materialización propuestas Presupuestos Participativos - Estrategia de Constructores Locales 2023

Fecha de corte del reporte: 25/01/2024

Actualizado 06/02/2024



PROPUESTAS MATERIALIZADAS

Localidad	ID Propuesta	Título Propuesta	Objetivo de la propuesta	Meta Cuatrienio
Teusaquillo	26021	Carnaval del deporte	Realizar promoción e incentivar a las comunidades de las diferentes upz de teusaquillo a realizar actividad física y participar en 6 carnavales recreodeportivos donde se incentive las diferentes prácticas recreodeportivos para todas las edades y deportes. Entre ellas deportes convencionales, deportes de nuevas tendencias, actividad física musicalizada para persona mayor y población en general. Entregando Kits deportivos para facilitar la práctica recreodeportivos a los participantes incentivando la actividad física en comunidad con diferentes edades y gustos. Teniendo también juegos tradicionales, deportes alternativos, y exhibiciones recreodeportivas.	Vincular 2000 personas en actividades recreo-deportivas comunitarias.
Teusaquillo	25846	Cero basura, conciencia y estrategias para cambiar el mal manejo de residuos	Uno de los temas críticos en el barrio Chapinero Occidental es el deterioro progresivo por el mal manejo de residuos, en especial por la apertura de centros de almacenaje de material reciclable que a su vez son expendedores de droga, además de la falta de educación y conciencia de los residentes, trabajadores y población flotante, en su mayoría habitante de calle. Hay una constante presencia de residuos dispersos por las calles. Se requiere una gestión integral para el manejo en este y los barrios aledaños, iniciando por la capacitación a toda la comunidad, tanto en la separación en la fuente, como en la búsqueda y desarrollo de estrategias para ser responsables de los residuos que consumimos y producimos, dar un manejo o destino más coherente, innovando en las formas de capacitar y desarrollo de alternativas, y exigir a quienes viven del reciclaje que lo hagan cumpliendo las normas y no generando más conflictos.	Capacitar 700 personas en separación en la fuente y reciclaje.



ALCALDÍA MAYOR DE BOGOTÁ D.C.

Localidad	ID Propuesta	Título Propuesta	Objetivo de la propuesta	Meta Cuatrienio
Teusaquillo	23727	Cultura futbolera	Promover diferentes expresiones y actividades culturales alrededor de la cultura futbolera (Batucadas, Murgas, urbanismo táctico, memoria audiovisual, grafiti y muralismo) mediante la realización de un corredor cultural y futbolero alrededor del Estadio el Campín, generando la apropiación y dignificación del espacio siendo el estadio El Campín un punto de encuentro local y distrital.	Financiar 20 proyectos del sector cultural y creativo.
Teusaquillo	24374	Emancipadas - escuelas de formación en política para mujeres	Continuar con un espacio de formación de emancipación de saberes y prácticas de las mujeres para la incidencia política y territorial y la participación en escenarios comunitarios-autogestivos con perspectiva de los diferentes feminismos construidos desde las historias de las mujeres, disidencias de la heteronorma, interseccionalidades y las comunidades de paz. Emancipadas - Escuelas de Formación en Política para Mujeres se enfoca en el trabajo con mujeres para el fortalecimiento de liderazgos, participación ciudadana, derechos de las mujeres, construcción de redes colectivas con miras a realizar acciones afirmativas en la Localidad, y narrativas de paz a través del arte y la literatura. La Escuela se conformó en la Localidad desde hace aproximadamente 2 meses, está conformada por aproximadamente 140 mujeres que habitan en la localidad. A través de presupuestos participativos buscamos dar continuidad a este espacio con el fin de invitar a más mujeres de la Localidad.	Capacitar 500 personas a través de procesos de formación para la participación de manera virtual y presencial.
Localidad	ID Propuesta	Título Propuesta	Objetivo de la propuesta	Meta Cuatrienio
Teusaquillo	21968	Feria artística, cultural y artesanal	La propuesta consiste en desarrollar en la localidad de Teusaquillo "Feria artística, cultural y artesanal" de persona mayor, con el objeto de visibilizar sus saberes y exaltar sus talentos y valores a través de la consolidación de alianzas estratégicas que aporten a sus proyectos de vida. Con la realización de la feria artística, cultural y artesanal local de persona mayor, propendemos por la generación de espacios de participación e interacción social desde donde se promueva el sentido de pertenencia de los saberes validos de nuestras personas mayores de Teusaquillo. Sumado a ello, con la realización de la "F Feria artística, cultural y artesanal" se busca generar nuevos escenarios de circulación artística, cultural y artesanal, que permitan la implementación de estrategias para la consolidación y formación de públicos locales.	Realizar 12 eventos de promoción de actividades culturales.
Teusaquillo	23438	Festival de culturas alternativas 2.0	Es un festival multicultural de las artes, que reúne diferentes expresiones artísticas: audio visuales, plásticas y escénicas, representadas en practicas de la cultura urbana y expresiones tradicionales. Como: Hip Hop, reggae, grafiti, circo, danza, teatro, entre otras. Las actividades estarán dirigidas a diferentes públicos y grupos: contara con "espacio" familiar y "espacio" urbano alternativo. Esta propuesta es innovadora, diversa e incluyente. Se generaran ferias o espacios de emprendimientos para la reactivación económica, comercialización de productos y servicios culturales y artísticos.	Realizar 12 eventos de promoción de actividades culturales.



ALCALDÍA MAYOR
DE BOGOTÁ D.C.

Localidad	ID Propuesta	Título Propuesta	Objetivo de la propuesta	Meta Cuatrienio
Teusaquillo	21650	Huerta puerta semilla generacional "por la transformación de espacios verdes de nuestra comunidad"	<p>Somos un colectivo, dedicado a la recuperación de espacios verdes en abandono, por medio de campañas pedagógicas, generando ejemplos de visibilización y transformación de problemas neurálgicos de nuestra comunidad.</p> <p>Esta tarea inicia desde épocas de la pandemia, con la conformación de grupos de trabajo comunitarios dedicados a la limpieza, recuperación, tratamiento y estudios de suelos; atreves de procesos de compostaje, buen manejo de residuos orgánicos, lumbricultura y mantenimiento con sentido de apropiación y conciencia ambiental .</p> <p>Con esta propuesta pretendemos crear nuevas formas de acción comunitaria, que comprometan acuerdos entre factores que históricamente han sido separados por la indiferencia entre la institucionalidad y la sociedad; queremos generar la resolución de problemas de índole ambiental, que nos pertenecen a todos y reivindican la unión cívica, revitalizando canales de fomento a la aplicación de un conocimiento prácticos, empíricos como los saberes ancestrales.</p>	Implementar 2 PROCEDAS.
Teusaquillo	26444	Labciv. Extensión de paz	Esta propuesta es producto de un Laboratorio Cívico. Consiste en los 3 pilares de la participación y la gestión social, asesoría técnica y profesional, estabilidad socio económica, productividad	Vincular 1000 personas a procesos de construcción de memoria, verdad, reparación integral a víctimas, paz y reconciliación.

Localidad	ID Propuesta	Título Propuesta	Objetivo de la propuesta	Meta Cuatrienio
Teusaquillo	26446	Labciv. promoción del buen trato a los núcleos familiares de Teusaquillo	Revitalizar el buen trato a partir de sensibilización lúdica y a través de la formación a familias de la localidad de Teusaquillo con un enfoque diferencial e intergeneracional	Formar 2000 personas en prevención de violencia intrafamiliar y/o violencia sexual.
Teusaquillo	26445	Labciv. Teusaquillo núcleos de afecto familiar	<p>Esta propuesta es producto de un Laboratorio Cívico. 1. Realizar procesos formación en prevención de violencia y educación afectiva y del cuidado con conjuntos residenciales a través de los comites de convivencia. 2. Realizar un espacio lúdico comunitario de promoción de la convivencia y buen trato</p> <p>3. Orientación y asesoría familiar a familias identificadas en los colegios públicos y privados de la localidad</p> <p>4. Investigación: Identificar características de los tipos de violencias y sus determinantes en los conjuntos residenciales seleccionados en Teusaquillo.</p> <p>5. Seguimiento y evaluación del proyecto: Se realizará una presentación pública de los resultados del proyecto</p>	Formar 2000 personas en prevención de violencia intrafamiliar y/o violencia sexual.
Teusaquillo	26438	Labciv. Teusaquillo se transforma por una vida libre de violencias y para prevenir el feminicidio.	Esta propuesta es producto de un Laboratorio Cívico. El proceso de formación se desarrollará a través de talleres experienciales en los que se abordaran las dimensiones socio culturales, político y espiritual de las violencias de género y la prevención de feminicidio. Los talleres se desarrollaran en el formato de intercambio de experiencias donde se reconocen imaginarios y representaciones de las mujeres frente a las violencias. En estos escenarios se encuentre se garantiza el abordaje interdisciplinar que corresponda a la complejidad del fenómeno de las violencias de género. La formación se desarrollará cumpliendo los enfoques diferenciales, género, etario.	Vincular 1600 personas en acciones para la prevención del feminicidio y la violencia contra la mujer.



Localidad	ID Propuesta	Título Propuesta	Objetivo de la propuesta	Meta Cuatrienio
Teusaquillo	26797	LabDif.10 Mipymes para jóvenes de la localidad de Teusaquillo	Esta propuesta fue concertada en el marco de Laboratorios diferenciales apoyar 10 mipymes de jóvenes de la localidad de Teusaquillo	Apoyar 258 Mipymes y/o emprendimientos culturales y creativos.
Teusaquillo	26798	LabDif.Capacitar 500 personas a través de procesos de formación para la participación de manera virtual y presencial.	Esta propuesta fue concertada en el marco de Laboratorios diferenciales Escuela de formación para las y los jóvenes de Teusaquillo	Capacitar 500 personas a través de procesos de formación para la participación de manera virtual y presencial.
Teusaquillo	26796	LabDif.Feria Cultural para Jóvenes de Teusaquillo	Esta propuesta fue concertada en el marco de Laboratorios diferenciales Feria cultural y creativa que permita la cualificación y capacitación de quienes participen en esta feria o proyecto	Financiar 20 proyectos del sector cultural y creativo.
Teusaquillo	25070	Laboratorio experimental de energía solar	Promover, Incentivar y Desarrollar el uso eficiente de Energías Limpias en el Ecobarrio La Esmeralda, constituyendo nuestro Salón Comunal en un Laboratorio Experimental de Energía Solar, para ejemplo beneficio y disfrute de toda la comunidad.	Dotar 4 sedes de salones comunales.

PROPUESTAS EN EJECUCIÓN

Localidad	ID Propuesta	Título Propuesta	Objetivo de la propuesta	Meta Cuatrienio
Teusaquillo	23118	dotación jac galerías	RECIBIR DOTACION PARA LA JUNTA DE ACCION COMUNAL DEL BARRIO GALERIAS COMPUTADOR, IMPRESORA, SILLAS Y MESAS PLASTICAS, CARPAS, MEGAFONO O PARLANTES, EQUIPO DE SONIDO, CONECTORES, EXTENCIONES	Dotar 4 sedes de salones comunales.
Teusaquillo	21323	Inspiración a las artes	realizacion de talleres o cursos de danza, teatro, cine, escritura literaria y pintura de maximo 10 horas de duración, que inspiren a los jovenes a estudiar un arte o a practicarlo como pasatiempo	Capacitar 450 personas en los campos artísticos, interculturales, culturales y/o patrimoniales.
Teusaquillo	25865	Jac santa teresita	Dotación para el funcionamiento correcto y acertivo de la Junta de Acción Comunal del Barrio Santa Teresita	Dotar 4 sedes de salones comunales.
Teusaquillo	26435	Labciv. en Teusaquillo florecemos	Esta propuesta es producto de un Laboratorio Cívico. Consiste en mantener y plantar jardines en espacio público. Las acciones de mantenimientos se realizaran en los sitios propuestos y existentes en la base de datos del jardín Botánico. Los sitios nuevos propuestos tendran un compromiso de los colectivos para su mantenimeintos periodico, se recomienda la tecnica de Molching para cobertura de suelo	Intervenir 4200 M2 de jardinería y coberturas verdes.



ALCALDÍA MAYOR
DE BOGOTÁ D.C.

Localidad	ID Propuesta	Título Propuesta	Objetivo de la propuesta	Meta Cuatrienio
Teusaquillo	25660	Salón comunal para el fortalecimiento del barrio chapinero occidental	Fortalecer la JAC del Barrio Chapinero Occidental. Esta Junta ha procurado contribuir a su comunidad por muchos años, pero no ha tenido la fuerza y la incidencia esperada. Es un barrio con diversos problemas, entre los cuales se identifica el abandono institucional y se evidencia la necesidad de contar con el apoyo para la obtención de un salón comunal y equipos básicos como video beam, equipo de sonido, megáfono, sillas, etc., que permitan promover la creación de un espacio de participación incidente, un lugar donde la gente pueda encontrarse y acceder a servicios comunitarios, donde se informen de las dinámicas de participación y se generen propuestas para la solución a los problemas locales. Es fundamental para la búsqueda de la autonomía de la JAC y el desarrollo de garantías mínimas para el fomento del cuidado de la comunidad del barrio.	Dotar 4 sedes de salones comunales.
Teusaquillo	21467	Talleres artísticos y pausas creativas que alegran la vida	Generar espacios significativos de expresión artística a través de la realización de talleres de biodanza, arteterapia, creatividad, música, y teatro como procesos coadyudantes terapéuticos para expresar y canalizar emociones. Se contara con la alianza de la Asociación Colombiana de Arteterapia y con la Academia pronartes.	Capacitar 450 personas en los campos artísticos, interculturales, culturales y/o patrimoniales.



ALCALDÍA MAYOR
DE BOGOTÁ D.C.



GANADORES PRESUPUESTOS PARTICIPATIVOS 2023

Este es el balance sobre el proceso de postulación, aprobación y votación de 'Presupuestos Participativos' para la vigencia 2023-2024.

Con más de 11.000 votos aumentamos la participación en la localidad en este proceso que durante la actual administración beneficio a la comunidad en general; haciéndola participe de elegir como se destinaban parte de los recursos del fondo de desarrollo local de Teusaquillo.

Demostrando que en Teusaquillo cada vez más las personas se interesan por hacer parte del progreso de la localidad, generando empleo local y actividades que benefician al plural de la población. También, demostramos que si es posible construir la localidad con las ideas y trabajo de las personas que la habitan, profundizando ese sentido de pertenencia que ha caracterizado Teusaquillo a lo largo de los años.

A continuación, se muestran las propuestas que salieron ganadoras de esta edición de 'Presupuestos Participativos' y que en el año 2024 serán formulados y posteriormente ejecutados en la localidad.

Resultados del proceso de elaboración de propuestas y laboratorios cívicos y diferenciales.

Propuestas presentadas	Propuestas aprobadas
133	63

Propuestas autónomas	Laboratorios cívicos	Laboratorios diferenciales
63	10	5

METAS	PROPUESTAS PRESENTADAS	PROPUESTAS APROBADAS
Cultura (Eventos)	44	18
Cultura (Proyectos)	34	10
Ambiente (Agricultura Urbana)	14	10
Integración Social (Prevención de Violencia Intrafamiliar)	2	2
Mujeres Cuidadoras	3	3
Prevención de Femicidios	3	3
Gestión Pública (Víctimas)	2	2
DADEP (Espacio Público)	16	12
IDPAC (Fortalecimiento)	23	13



ALCALDÍA MAYOR
DE BOGOTÁ D.C.

Código Propuesta	Título propuesta	Resumen propuesta	Ruta participación	Votos	Nombre del promotor	Número del proyecto
37039	Lab.Jov Jóvenes Creando Cultura	Fomentamos emprendimientos juveniles culturales en Teusaquillo mediante insumos, talleres, ferias y visibilidad.	Laboratorio Diferencial Juventud	Priorizada	Consejo Local de Juventud	2090 Teusaquillo localidad emprendedora
37040	Lab.Narp Festival Cultural de las Artes Negras de Teusaquillo	Dar visibilidad y lograr intercambios culturales e interculturales.	Laboratorio diferencial NARP	Priorizada	Consejo Afro	2090 Teusaquillo localidad emprendedora
37041	Lab.Narp Feria de Emprendedores IRÉ AUWO de Teusaquillo	Fortalecer las capacidades de los emprendimientos afro de Teusaquillo en línea con las opciones elegibles 2 y 3	Laboratorio diferencial NARP	Priorizada	Consejo Afro	2078 Teusaquillo promotora del arte, la cultura y el patrimonio
37042	Lab.Indigena Fogón de la palabra	transmisión intergeneracional de los conocimientos ancestral,simbología de los tejidos propios como patrimonio cultural	Laboratorio Diferencial Indigenas	Priorizada	Mesa Indigena	2090 Teusaquillo localidad emprendedora
37043	Lab.Indi Conmemorar el día internacional de los pueblos indigenas en la localidad de Teusaquillo	Reivindicar la identidad cultural para la pervivencia como culturas en territorio de ciudad	Laboratorio Diferencial Indigenas	Priorizada	Mesa Indigena	2078 Teusaquillo promotora del arte, la cultura y el patrimonio



ALCALDÍA MAYOR
DE BOGOTÁ D.C.

Código Propuesta	Título propuesta	Resumen propuesta	Ruta participación	Votos	Nombre del promotor	Número del proyecto
32130	Por nuestra comunidad huertera y sembradora de vida	Fortalecer huertas, la alimentación sana y el apoyo institucional en Teusaquillo para fortalecer comunidad.	Registro autónomo	1.681	Comunidad huerta a puerta	2087 Teusaquillo adelante con la agricultura urbana
35027	VITRINA CULTURAL DE TEUSAQUILLO	La Vitrina Cultural de Teusaquillo reúne y articula diversos servicios y productos artísticos culturales del sector	Registro autónomo	1.232	Tocando madera	2090 Teusaquillo localidad emprendedora
35245	VEN, FORMATE EN HABILIDADES PARA QUE TU TALENTO, EMPRENDIMIENTO O INDUSTRIA CREATIVA SEA RENTABLE.	Programa de formación en habilidades para que Emprendimientos e Industrias Creativas, sean viables y rentables.	Registro autónomo	879	Mesa IEST y UNIHORIZONTE	2090 Teusaquillo localidad emprendedora
35827	Habilidades emprendedoras a través de Pausas Creativas en Teusaquillo	Proyecto de emprendimiento y bienestar: Fortalecimiento de habilidades emprendedoras y de desarrollo económico.	Registro autónomo	671	Corporación Pausa Creativa	2090 Teusaquillo localidad emprendedora

Código Propuesta	Título propuesta	Resumen propuesta	Ruta participación	Votos	Nombre del promotor	Número del proyecto
35212	BillArte: Financia tu proyecto cultural y creativo	Cualifica iniciativas y empresas del sector cultural y creativo, para su fortalecimiento, competitividad y asociatividad	Registro autónomo	573	Lida Zamudio	2090 Teusaquillo localidad emprendedora
30870	Vive los Emprendimientos Culturales y Creativos de Teusaquillo	Feria de emprendimiento e industrias culturales y creativas con circulación y cualificación en Teusaquillo.	Registro autónomo	330	Omar Navarro	2090 Teusaquillo localidad emprendedora
30561	FESTIVAL EL HECHO	La propuesta se basa en crear una vitrina para emprendimiento y artistas de la localidad, consolidados y emergentes	Registro autónomo	328	Valeria Caicedo y David Osorio	2090 Teusaquillo localidad emprendedora
33533	Mi Teusaquillo	Fortalecimiento comunitario a través de la promoción de expresiones culturales y actividades artísticas locales	Registro autónomo	1.299	David Ovalle	2078 Teusaquillo promotora del arte, la cultura y el patrimonio



ALCALDÍA MAYOR
DE BOGOTÁ D.C.

Código Propuesta	Título propuesta	Resumen propuesta	Ruta participación	Votos	Nombre del promotor	Número del proyecto
37045	Lab.Civ El Relato desde las voces de los actores	El relato de las voces de los actores, esta enfocado en el acercamiento a las experiencias de vida y memorias de dichos actores	Laboratorio Cívico	1.182	UNINPAHU	2140 En Teusaquillo construimos un territorio de paz, memoria y reconciliación
30071	Los mayores se comunican	Fortalecer el tejido social mediante procesos de comunicación digital enfocados en la persona mayor, mejorando la página	Registro autónomo	546	Alberto Nieto	2158 Teusaquillo, un nuevo contrato social para la participación
35610	¡Barajas es un buen vecino!	Fortalecer la Fundación y dar visibilidad al Teatro Barajas en las comunidades vecinas a través de prácticas artísticas.	Registro autónomo	505	Fundación Teatro Barajas	2158 Teusaquillo un nuevo contrato social para la participación
36207	Teusaquillo Intercultural	La propuesta consiste en dotar de elementos tecnológicos a la Mesa Indígena de Teusaquillo.	Registro autónomo	494	Mesa Indígena	2158 Teusaquillo un nuevo contrato social para la participación



Código Propuesta	Título propuesta	Resumen propuesta	Ruta participación	Votos	Nombre del promotor	Número del proyecto
35454	Fortalecimiento al consejo local de vendedores	Fortalecimiento al consejo de vendedores de Teusaquillo en lo operativo, social y cultural.	Registro autónomo	389	Rafael Hernandez	2158 Teusaquillo un nuevo contrato social par al participación
30884	Parte y Pacte por Teusaquillo	Pacto por el buen uso del espacio público de Teusaquillo, en especial de los escenarios de gran aglomeración de personas	Registro autónomo	1.479	Mesa Local de Barras	2152 Un nuevo contrato social para el Espacio Público Local
37046	Lab.Civ Una Luz para la Familia	"Formación contra violencia: diplomado, asesoría familiar y evento 'Una Luz para las Familias', población +12 años.	Laboratorio Crítico	1.414	UNINPAHU	2101 Teusaquillo un nuevo contrato social para la dotación de CAIDSG, Dotacion de Jardines infantiles y centros amar y para la prevención de Violencias
37048	Lab.Civ Teusaquillo Abraza sus cuidadoras	A través de talleres, actividades de respiro, bienestar, salidas, caminatas y espacios de esparcimiento, se busca que la	Laboratorio Crítico	473	Rosemary Patricia Martinez	2109 Teusaquillo un nuevo contrato social con igualdad de oportunidades para vincular amujeres cuidadoras a estrategias del cuidado
37051	Lab.Civ Teusaquillo se las juega por las mujeres	Talleres y sensibilizaciones de prevención de violencias y feminicidio en contra de las mujeres y finalizando con un peo	Laboratorio Crítico	863	Luz Mariana Barragan	2162 Teusaquillo localidad segura para las muejres.



ALCALDÍA MAYOR
DE BOGOTÁ D.C.

7. AVANCE DE LOS OBJETIVOS DE DESARROLLO SOSTENIBLES

La Asamblea General de la ONU adoptó la Agenda 2030 para el Desarrollo Sostenible, un plan de acción a favor de las personas, el planeta y la prosperidad, que también tiene la intención de fortalecer la paz universal y el acceso a la justicia, interviniendo con cuatro grandes esferas: Las Personas, El Planeta, La Paz y La Prosperidad y con ellas los Objetivos de Desarrollo Sostenible en pro de obtener un futuro sostenible para todos, es un desafío a la pobreza, la desigualdad, el clima, la degradación ambiental. En nuestro Plan de Desarrollo Local de Teusaquillo 20-24 nos hemos propuesto avanzar en una vida sana, promover el bienestar en todas las edades como parte esencial para el desarrollo sostenible, la disminución del impacto ambiental, mejorar la convivencia y la Productividad en nuestros habitantes, aportando con inversión local a doce Objetivos de Desarrollo Sostenible en 38 metas, dentro de cuatro esferas así:

ESFERA LAS PERSONAS

Se fundamenta en los Derechos para lograr un futuro mejor y más sostenible para todos, a fin de reducir la pobreza y la desigualdad, redundando en beneficio de nuestra comunidad, tuvo inversión esta Esfera a través de ocho metas en vigencia 2023, las cuales tuvieron contratación total y cinco de ellas con ejecución por encima del 100%

Se ha contribuido a mejorar la calidad de vida de las personas en esta Esfera con la entrega de 1031 apoyos económicos a hogares en estado de vulnerabilidad, la entrega mensual de subsidios tipo C a lo largo de la vigencia 2023 el cual beneficia a 357 personas adulto mayor, la vinculación de 600 personas en acciones para la prevención del feminicidio y la violencia contra la mujer, así mismo la vinculación de 961 personas en acciones desarrolladas desde los dispositivos de base comunitaria en respuesta al consumo de SPA. y el beneficiar a 1443 personas en actividades recreo-deportivas comunitarias para la salud y bienestar de nuestros habitantes.

Con la siguiente distribución y avance que relaciona magnitudes contratadas y efectivamente entregadas a la comunidad en esta vigencia.



ALCALDÍA MAYOR
DE BOGOTÁ D.C.

ODS	Meta del ODS	Proyecto Inversión Asociado	Meta-proyecto	Magnitud contratada	Magnitud entregada	% Ejecución física
Fin de la pobreza	De aquí a 2030, reducir al menos a la mitad la proporción de hombres, mujeres y niños de todas las edades que viven en la pobreza en todas sus dimensiones con arreglo a las definiciones nacionales	2045	Atender 2773 hogares con apoyos que contribuyan al ingreso mínimo garantizado.	389	1031	265%
		2045	Beneficiar 357 personas mayores con apoyo económico tipo C.	357	357	100%
Igualdad de género	Eliminar todas las formas de violencia contra todas las mujeres y las niñas en los ámbitos público y privado, incluidas la trata y la explotación sexual y otros tipos de explotación	2162	Vincular 1600 personas en acciones para la prevención del femicidio y la violencia contra la mujer.	400	600	150%
Salud y Bienestar	Fortalecer la prevención y el tratamiento del abuso de sustancias adictivas, incluido el uso indebido de	2113	Vincular 480 personas a las acciones desarrolladas desde los dispositivos de base comunitaria	120	961	801%



	estupefacientes y el consumo nocivo de alcohol		en respuesta al consumo de SPA.			
Salud y Bienestar	Reforzar la capacidad de todos los países, en particular los países en desarrollo, en materia de alerta temprana, reducción de riesgos y gestión de los riesgos para la salud nacional y mundial	2072	Vincular 3000 personas en actividades recreo-deportivas comunitarias.	1200	1443	120%
Educación de calidad	De aquí a 2030, asegurar que todas las niñas y todos los niños tengan acceso a servicios de atención y desarrollo en la primera infancia y educación preescolar de calidad, a fin de que estén preparados para la enseñanza primaria.	2049	Implementar 4 Proyectos para el desarrollo integral de la primera infancia y la relación escuela, familia y comunidad.	1	0	0%



ALCALDÍA MAYOR
DE BOGOTÁ D.C.

	De aquí a 2030, asegurar el acceso igualitario de todos los hombres y las mujeres a una formación técnica, profesional y superior de calidad, incluida la enseñanza universitaria.	2160	Beneficiar 311 personas con apoyo para la educación superior.	78	0	0%
	De aquí a 2030, asegurar el acceso igualitario de todos los hombres y las mujeres a una formación técnica, profesional y superior de calidad, incluida la enseñanza universitaria.	2160	Beneficiar 349 estudiantes de programas de educación superior con apoyo de sostenimiento para la permanencia.	87	0	0%

ESFERA EL PLANETA

Se fundamenta en acciones para la minimización del impacto ambiental, el cambio climático la adaptación a él, el disfrute de una mejor calidad de vida ambiental, esta Esfera tuvo inversión a través de cinco metas en vigencia 2023, las cuales tuvieron contratación total con cuatro de ellas con ejecución por encima del 90%

Hemos contribuido en esta Esfera con la Intervención de 1 hectárea con procesos de restauración, rehabilitación o recuperación ecológica local, con el mantenimiento de 540 árboles y la plantación de



ALCALDÍA MAYOR
DE BOGOTÁ D.C.

225 nuevos árboles y la capacitación de 582 personas en separación en la fuente y reciclaje para sostenibilidad del manejo ambiental.

ODS	Meta del ODS	Proyecto Inversión Asociado	Meta-proyecto	Magnitud contratada	Magnitud entregada	% Ejecución física
Acción por el Clima	Mejorar la educación, la sensibilización y la capacidad humana e institucional respecto de la mitigación del cambio climático, la adaptación a él, la reducción de sus efectos y la alerta temprana	2116	Implementar 2 PROCEDAS.	2	0	0%
Vida de ecosistemas terrestres	De aquí a 2020, asegurar la conservación, el restablecimiento y el uso sostenible de los ecosistemas terrestres y los ecosistemas interiores de agua dulce y sus servicios, en particular los bosques, los humedales, las montañas y las zonas áridas, en consonancia con las obligaciones	2120	Intervenir 2 hectáreas con procesos de restauración, rehabilitación o recuperación ecológica.	1	1	100%
		2126	Mantener 1200 árboles urbanos.	600	540	90%
		2126	Plantar 450 árboles urbanos.	225	225	100%



ALCALDÍA MAYOR
DE BOGOTÁ D.C.

ODS	Meta del ODS	Proyecto Inversión Asociado	Meta-proyecto	Magnitud contratada	Magnitud entregada	% Ejecución física
	contraídas en virtud de acuerdos internacionales					
Producción y consumo responsables	De aquí a 2030, reducir considerablemente la generación de desechos mediante actividades de prevención, reducción, reciclado y reutilización	2147	Capacitar 700 personas en separación en la fuente y reciclaje.	200	582	291%

ESFERA LA PAZ

Se fundamenta en acciones para la convivencia pacífica que redundan en la Paz. Esta Esfera tuvo inversión a través de doce metas en vigencia 2023, las cuales tuvieron contratación total y de ellas una ejecución por encima del 90%

En esta Esfera se ha llevado a cabo inversión local principalmente con la vinculación de 500 personas en procesos de construcción de memoria, verdad, reparación integral a víctimas, paz y reconciliación, la formación de 500 personas en prevención de violencia intrafamiliar y/o violencia sexual, la formalización de un acuerdo para la promoción de la formalización de vendedores informales a círculos económicos productivos de la localidad, así mismo un Acuerdo para el uso del Espacio Público con fines culturales, deportivos, recreacionales, se han capacitado 250 personas para la participación de manera virtual y presencial y hemos atendido 325 personas en estrategias de acceso a la justicia integral en la localidad.



ALCALDÍA MAYOR
DE BOGOTÁ D.C.

ODS	Meta del ODS	Proyecto Inversión Asociado	Meta-proyecto	Magnitud contratada	Magnitud entregada	% Ejecución física
Paz, justicia e instituciones sólidas	Promover el estado de derecho en los planos nacional e internacional y garantizar la igualdad en el acceso a la justicia para todos	2140	Vincular 1000 personas a procesos de construcción de memoria, verdad, reparación integral a víctimas, paz y reconciliación.	500	500	100%
	Reducir significativamente todas las formas de violencia y las correspondientes tasas de mortalidad en todo el mundo	2164	Implementar 2 estrategias de atención de movilizaciones y aglomeraciones en el territorio a través de equipos de gestores de convivencia bajo el direccionamiento estratégico de la Secretaría de Seguridad,	0,3	0,3	100%



ALCALDÍA MAYOR
DE BOGOTÁ D.C.

ODS	Meta del ODS	Proyecto Inversión Asociado	Meta-proyecto	Magnitud contratada	Magnitud entregada	% Ejecución física
			Convivencia y Justicia.			
	Reducir significativamente todas las formas de violencia y las correspondientes tasas de mortalidad en todo el mundo	2101	Formar 2000 personas en prevención de violencia intrafamiliar y/o violencia sexual.	500	500	100%
	Reducir significativamente todas las formas de violencia y las correspondientes tasas de mortalidad en todo el mundo	2152	Realizar 2 acuerdos para la promover la formalización de vendedores informales a círculos económicos productivos de la ciudad.	1	1	100%



ALCALDÍA MAYOR
DE BOGOTÁ D.C.

ODS	Meta del ODS	Proyecto Inversión Asociado	Meta-proyecto	Magnitud contratada	Magnitud entregada	% Ejecución física
	Reducir significativamente todas las formas de violencia y las correspondientes tasas de mortalidad en todo el mundo	2152	Realizar 4 acuerdos para el uso del EP con fines culturales, deportivos, recreacionales o de mercados temporales.	1	1	100%
	Garantizar la adopción en todos los niveles de decisiones inclusivas, participativas y representativas que respondan a las necesidades	2158	Fortalecer 50 Organizaciones, JAC e Instancias de participación ciudadana.	23	0	0%
	Garantizar el acceso público a la información y proteger las libertades fundamentales, de conformidad con las leyes nacionales y los acuerdos internacionales	2169	Realizar 1 rendición de cuentas anual	1	1	100%
	Garantizar el acceso público a la información y proteger las libertades fundamentales, de conformidad	2169	Realizar 4 estrategias de fortalecimiento institucional	1	1	100%



ODS	Meta del ODS	Proyecto Inversión Asociado	Meta-proyecto	Magnitud contratada	Magnitud entregada	% Ejecución física
	con las leyes nacionales y los acuerdos internacionales					
	Garantizar el acceso público a la información y proteger las libertades fundamentales, de conformidad con las leyes nacionales y los acuerdos internacionales	2172	Realizar 4 acciones de inspección, vigilancia y control.	1	1	100%
	Garantizar la adopción en todos los niveles de decisiones inclusivas, participativas y representativas que respondan a las necesidades	2158	Capacitar 500 personas a través de procesos de formación para la participación de manera virtual y presencial.	250	250	100%
	Fortalecer las instituciones nacionales pertinentes, incluso mediante la cooperación internacional, para crear a todos los niveles, particularmente	2148	Suministrar 4 dotaciones tecnológicas a organismos de seguridad.	1	0	0%



ODS	Meta del ODS	Proyecto Inversión Asociado	Meta-proyecto	Magnitud contratada	Magnitud entregada	% Ejecución física
	en los países en desarrollo, la capacidad de prevenir la violencia y combatir el terrorismo y la delincuencia					
	Promover el estado de derecho en los planos nacional e internacional y garantizar la igualdad de acceso a la justicia para todos	2167	Atender 500 personas en estrategias de acceso a la justicia integral en la ciudad.	250	325	130%

ESFERA LA PROSPERIDAD

Se fundamenta en acciones para la productividad y el empleo, así contribuyendo a disminuir la pobreza. Esta Esfera tuvo inversión a través de catorce metas en vigencia 2023, las cuales tuvieron contratación total y de ellas un 78% es decir once metas con ejecución, entregando bienes y servicios a la comunidad.

En esta Esfera se ha llevado a cabo inversión local, con la que se ha beneficiado a 16 personas con discapacidad con la entrega de Dispositivos de Asistencia Personal - Ayudas Técnicas (no incluidas en los Planes de Beneficios), el apoyo a 64 Mipymes y/o emprendimientos culturales y creativos, la Promoción de 64 Mipymes y/o emprendimientos la transformación empresarial y/o productiva, la revitalización de 87 Mipymes y/o emprendimientos potencializadas dentro de las aglomeraciones económicas que fomentan el empleo y/o nuevas actividades económicas, la capacitación de 225 personas en los campos artísticos, interculturales, culturales y/o patrimoniales, la dotación del salón comunal del barrio la Esmeralda, la intervención en dos parques de la localidad (Tacay-Cadiz) mejorando su mobiliario e infraestructura, la intervención de 3.346 M2 de jardinería y coberturas



ALCALDÍA MAYOR
DE BOGOTÁ D.C.

verdes, la entrega de tres estímulos de apoyo al sector artístico y cultural, la realización de 12 eventos de promoción de actividades culturales para la comunidad y la financiación de 6 proyectos del sector cultural y creativo.

ODS	Meta del ODS	Proyecto Inversión Asociado	Meta-proyecto	Magnitud contratada	Magnitud entregada	% Ejecución física
Industria, innovación e infraestructura	Desarrollar infraestructuras fiables, sostenibles, resilientes y de calidad, incluidas infraestructuras regionales y transfronterizas, para apoyar el desarrollo económico y el bienestar humano, haciendo especial hincapié en el acceso asequible y equitativo para todos	2154	Intervenir 6,87 Kilómetro-carril de malla vial urbana (local y/o intermedia) con acciones de construcción y/o conservación	3	0	0%
		2078	Intervenir 3 sedes culturales con dotación y/o adecuación.	0	0	0%
Reducción de las desigualdades	De aquí a 2030, potenciar y promover la inclusión social, económica y política de todas las personas, independiente	2113	Beneficiar 300 personas con discapacidad a través de Dispositivos de Asistencia Personal - Ayudas Técnicas (no incluidas en	75	16	21%



ALCALDÍA MAYOR
DE BOGOTÁ D.C.

ODS	Meta del ODS	Proyecto Inversión Asociado	Meta-proyecto	Magnitud contratada	Magnitud entregada	% Ejecución física
	mente de su edad, sexo, discapacidad, raza, etnia, origen, religión o situación económica u otra condición		los Planes de Beneficios).			
Ciudades y comunidades sostenibles	De aquí a 2030, proporcionar acceso universal a zonas verdes y espacios públicos seguros, inclusivos y accesibles, en particular para las mujeres y los niños, las personas de edad y las personas con discapacidad	2154	Intervenir 4.148 metros cuadrados de elementos del sistema de espacio público peatonal con acciones de construcción y/o conservación	1248	0	
Trabajo decente y crecimiento económico	Promover políticas orientadas al desarrollo que apoyen las actividades productivas, la creación de puestos de trabajo decentes, el emprendimiento, la	2094	Apoyar 258 Mipymes y/o emprendimientos culturales y creativos.	89	64	72%
		2094	Promover en 207 Mipymes y/o emprendimientos la transformación empresarial	89	64	72%



ALCALDÍA MAYOR
DE BOGOTÁ D.C.

ODS	Meta del ODS	Proyecto Inversión Asociado	Meta-proyecto	Magnitud contratada	Magnitud entregada	% Ejecución física
	creatividad y la innovación, y fomentar la formalización y el crecimiento de las microempresas y las pequeñas y medianas empresas, incluso mediante el acceso a servicios financieros		y/o productiva.			
		2094	Revitalizar 230 Mipymes y/o emprendimientos potencializadas dentro de las aglomeraciones económicas que fomentan el empleo y/o nuevas actividades económicas.	58	87	150%
Ciudades y comunidades sostenibles	Redoblar los esfuerzos para proteger y salvaguardar el patrimonio cultural y natural del mundo	2078	Capacitar 450 personas en los campos artísticos, interculturales, culturales y/o patrimoniales.	450	225	50%
	De aquí a 2030, aumentar la urbanización inclusiva y sostenible y la	2158	Dotar 4 sedes de salones comunales.	4	1	25%



ODS	Meta del ODS	Proyecto Inversión Asociado	Meta-proyecto	Magnitud contratada	Magnitud entregada	% Ejecución física
	capacidad para la planificación y la gestión participativas, integradas y sostenibles de los asentamientos humanos en todos los países					
	De aquí a 2030, proporcionar acceso universal a zonas verdes y espacios públicos seguros, inclusivos y accesibles, en particular para las mujeres y los niños, las personas de edad y las personas con discapacidad	2139	Intervenir 9 Parques vecinales y/o de bolsillo con acciones de mejoramiento, mantenimiento o y/o dotación.	2	2	100%
	De aquí a 2030, aumentar la urbanización inclusiva y sostenible y la capacidad para la planificación y	2116	Intervenir 5315 M2 de jardinería y coberturas verdes.	4200	3346	80%



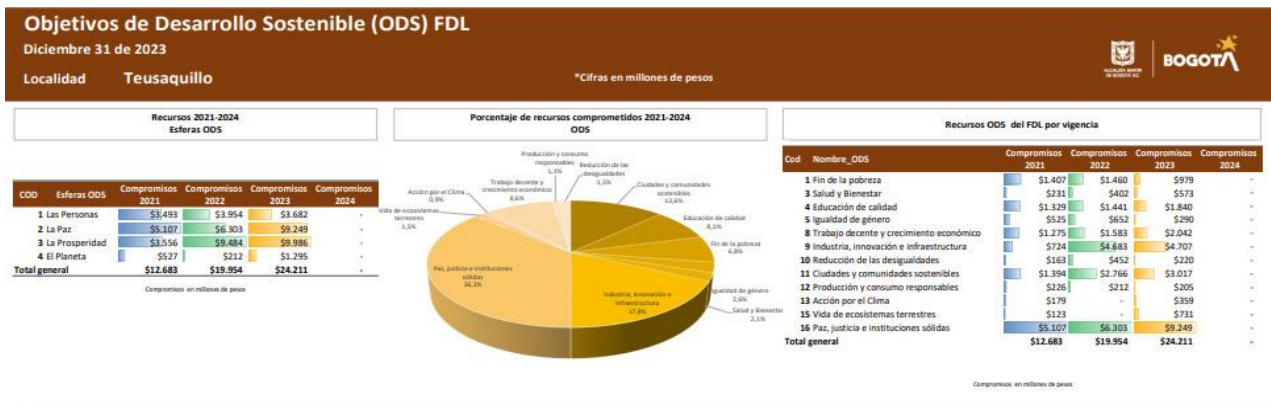
ODS	Meta del ODS	Proyecto Inversión Asociado	Meta-proyecto	Magnitud contratada	Magnitud entregada	% Ejecución física
	la gestión participativas, integradas y sostenibles de los asentamientos					
	Redoblar los esfuerzos para proteger y salvaguardar el patrimonio cultural y natural del mundo	2078	Otorgar 15 estímulos de apoyo al sector artístico y cultural.	4	3	75%
	Redoblar los esfuerzos para proteger y salvaguardar el patrimonio cultural y natural del mundo	2078	Realizar 12 eventos de promoción de actividades culturales.	3	12	400%
Trabajo decente y crecimiento económico	Promover políticas orientadas al desarrollo que apoyen las actividades productivas, la creación de puestos de trabajo decentes, el emprendimiento, la creatividad y la innovación, y fomentar la formalización y	2090	Financiar 20 proyectos del sector cultural y creativo.	6	6	100%



ALCALDÍA MAYOR
DE BOGOTÁ D.C.

ODS	Meta del ODS	Proyecto Inversión Asociado	Meta-proyecto	Magnitud contratada	Magnitud entregada	% Ejecución física
	el crecimiento de las microempresas y las pequeñas y medianas empresas, incluso mediante el acceso a servicios financieros					

De los Recursos Presupuestales asignados para los Objetivos de Desarrollo Sostenible en la vigencia 2023 por Esfera son:



ALCALDÍA MAYOR DE BOGOTÁ D.C.

8. DIFICULTADES Y SOLUCIONES PROPUESTAS

Referente a las principales dificultades y soluciones identificadas en los propósitos del Plan de Desarrollo Local “Plan de desarrollo económico, social, ambiental y de obras públicas para la localidad de Teusaquillo 2021-2024” consideramos relevante las siguientes metas:

Propósito 1. Hacer un nuevo contrato social con igualdad de oportunidades para la inclusión social, productiva y política

Proyecto: 2078

Meta: Intervenir 1 sede cultural con dotación y/o adecuación. (Vigencia 2023)

Dificultades: No se pudo dar cumplimiento a esta meta, en razón a que en esta localidad a título de equipamiento no existen sedes culturales para dotar y/o adecuar.

Soluciones: una vez revisadas las alternativas y los criterios de elegibilidad, dadas por el sector cultural esta meta es de imposible cumplimiento.

Proyecto: 2045

Meta: Atender 2773 hogares con apoyos que contribuyan al ingreso mínimo garantizado.

Meta: Beneficiar 357 personas mayores con apoyo económico tipo C.

Dificultades: se encontró difícil la caracterización requerida para beneficiar a esta población en condición de vulnerabilidad por existir pobreza oculta, aquella que a pesar de vivir en lugares de estratos medios o altos, no cuentan con la capacidad económica de atender todas las necesidades básicas de sus integrantes. Esta situación podría deberse a la presencia de factores como el desempleo o la enfermedad. Sin embargo, al tratarse de familias que habitan en sectores que no han sido habitualmente identificados por los programas de atención a la pobreza monetaria o multidimensional, podrían estar por fuera de la atención generalmente ofrecida por las entidades públicas para la atención de estas dificultades. En Bogotá, Teusaquillo se ha identificado como una de las localidades donde este fenómeno persiste con mayor frecuencia y, dada su naturaleza, la pobreza oculta se presenta como una dificultad a la hora de formular, focalizar o atender a la población de la localidad, pues no es evidente y exige la búsqueda activa por parte de las entidades.

Soluciones:



ALCALDÍA MAYOR
DE BOGOTÁ D.C.



Se propone que formuladores y planeadores de política pública tengan la caracterización y recorridos para la identificación de personas en pobreza oculta con las diferentes entidades, a la hora de establecer las estrategias de abordaje territorial de las actividades públicas desde el Fondo de Desarrollo Local, así como la articulación constante con la Secretaría Distrital de Integración Social para identificar y atender a las familias que subsisten en estas condiciones.

Proyecto 2116

Meta: Intervenir 5.315 M2 de jardinería y coberturas verdes.

Dificultades:

En general y transversal a la Inversión Local debido a la Inestabilidad Macroeconómica, durante la vigencia 2023. Colombia vivió fenómenos macroeconómicos que incidieron directamente en el aumento de los precios, en casi todos los sectores del mercado, además de la devaluación del peso colombiano con respecto del dólar. Estas dificultades pudieron afectar la implementación de algunos programas, que siendo formulados bajo algunas condiciones económicas, pudieron verse afectados por aumentos en precios o disminución de la capacidad adquisitiva de la moneda colombiana.

La solución de esta dificultad, la inclusión de factores de seguridad financiera en el marco de los contratos suscritos con proveedores.

Propósito 4. Hacer de Bogotá Región un modelo de movilidad multimodal, incluyente y sostenible

Proyecto: 2154

Meta: Teusaquillo mejor con malla vial y el espacio público

Presentó dificultad para la ejecución de este proyecto, por cuanto hubo incumplimiento por parte del contratista y esto imposibilitó la ejecución del contrato en vigencia 2023.

De manera transversal en la Inversión Local para la concreción de los proyectos como principales dificultades y soluciones identificadas en los diferentes propósitos del Plan de Desarrollo Local, consideramos que se identificaron algunos retos y oportunidades de mejora, que exigieron del empeño y la constancia del equipo de profesionales de la alcaldía local.

Teniendo en cuenta que se presentaron reprogramaciones en la vigencia 2023 por mayores valores asignados al presupuesto que implicaban modificación en la magnitud programada para la vigencia, se afectó el porcentaje de avance acumulado contratado del Plan de Desarrollo Local, por tal razón se sugiere un cambio de metodología en la medición donde se evidencie la sobre ejecución de las metas dado el caso y la ejecución real de las vigencias anteriores del mismo PDL, eliminado el sesgo producido por la reprogramación y/o actualización con respecto a las magnitudes programadas en cada una de las vigencias para las metas del Plan de Desarrollo Local, de tal manera presentar un



ALCALDÍA MAYOR
DE BOGOTÁ D.C.



avance en la programación acorde a las reprogramaciones. En su momento se hará llegar esta propuesta a la Sub Secretaria de Inversión de la Secretaria Distrital de Planeación, para próximo Plan de Desarrollo Local.



**ALCALDÍA MAYOR
DE BOGOTÁ D.C.**

9. ANEXO CONTRACTUAL DE LA VIGENCIA 2023

Ver Anexo No 1.



ALCALDÍA MAYOR
DE BOGOTÁ D.C.