

SISTEMA DE PRESUPUESTO DISTRITAL - BOGDATA
SECRETARIA DE HACIENDA - DIRECCIÓN DISTRITAL DE PRESUPUESTO
EJECUCIÓN DEL PRESUPUESTO DE RENTAS E INGRESOS

4/09/2024

15:28:59

ENTIDAD		0013 - FONDO DE DESARROLLO LOCAL DE TEUSAQUILLO		VIGENCIA FISCAL: 2024					
UNIDAD EJECUTORA		UNIDAD EJECUTORA 01		MES: AGOSTO					
RUBRO PRESUPUESTAL		PRESUPUESTO INICIAL 3	MODIFICACIONES		PRESUPUESTO DEFINITIVO 6=(3+5)	RECAUDOS		EJEC. PRES. % 9=(8/6)	SALDO POR RECAUDAR 10=(6-8)
CÓDIGO 1	NOMBRE 2		MES 4	ACUMULADO 5		MES 7	ACUMULADO 8		
O1	Ingresos	49.467.835.000	250.000.000	-976.830.603	48.491.004.397	17.291.005.318	33.585.850.223	69,26%	14.905.154.174
O10	Disponibilidad Inicial	19.494.382.000	0	-1.226.830.603	18.267.551.397	17.040.720.794	18.267.551.397	100,00%	0
O1002	Bancos	19.494.382.000	0	-1.226.830.603	18.267.551.397	17.040.720.794	18.267.551.397	100,00%	0
O11	Ingresos Corrientes	29.963.352.000	0	0	29.963.352.000	280.000	15.002.429.700	50,07%	14.960.922.300
O1102	Ingresos no tributarios	29.963.352.000	0	0	29.963.352.000	280.000	15.002.429.700	50,07%	14.960.922.300
O110203	Multas, sanciones e intereses de mora	20.000.000	0	0	20.000.000	280.000	34.053.700	170,27%	-14.053.700
O110203001	Multas y sanciones	20.000.000	0	0	20.000.000	280.000	21.349.050	106,75%	-1.349.050
O11020300105	Sanciones administrativas	0	0	0	0	0	720.000	0,00%	-720.000
O11020300123	Sanciones urbanísticas	20.000.000	0	0	20.000.000	280.000	20.629.050	103,15%	-629.050
O110203002	Intereses de mora	0	0	0	0	0	12.704.650	0,00%	-12.704.650
O11020300207	Intereses de mora n.c.p	0	0	0	0	0	12.704.650	0,00%	-12.704.650
O110205	Venta de bienes y servicios	6.600.000	0	0	6.600.000	0	0	0,00%	6.600.000
O110205001	Ventas de establecimientos de mercado	6.600.000	0	0	6.600.000	0	0	0,00%	6.600.000
O11020500107	Servicios financieros y servicios conexos, servicios inmobiliarios y servicios de leasing	6.500.000	0	0	6.500.000	0	0	0,00%	6.500.000
O1102050010702	Servicios Inmobiliarios	6.500.000	0	0	6.500.000	0	0	0,00%	6.500.000
O110205001070201	Servicios inmobiliarios relativos a bienes inmuebles propios o arrendados	6.500.000	0	0	6.500.000	0	0	0,00%	6.500.000
O11020500107020112	Servicios de alquiler o arrendamiento con o sin opción de compra, relativos a bienes inmuebles no residenciales (diferentes a vivienda), propios o arrendados	6.500.000	0	0	6.500.000	0	0	0,00%	6.500.000
O11020500109	Servicios para la comunidad, sociales y personales	100.000	0	0	100.000	0	0	0,00%	100.000
O1102050010901	Servicios de la administración pública y otros servicios prestados a la comunidad en general	100.000	0	0	100.000	0	0	0,00%	100.000
O110205001090101	Servicios administrativos del gobierno	100.000	0	0	100.000	0	0	0,00%	100.000
O11020500109010112	Servicios ejecutivos de la administración pública	100.000	0	0	100.000	0	0	0,00%	100.000
O110206	Transferencias corrientes	29.936.752.000	0	0	29.936.752.000	0	14.968.376.000	50,00%	14.968.376.000
O110206006	Transferencias de otras entidades del gobierno general	29.936.752.000	0	0	29.936.752.000	0	14.968.376.000	50,00%	14.968.376.000
O11020600606	Otras unidades de gobierno	29.936.752.000	0	0	29.936.752.000	0	14.968.376.000	50,00%	14.968.376.000

SISTEMA DE PRESUPUESTO DISTRITAL - BOGDATA
SECRETARIA DE HACIENDA - DIRECCIÓN DISTRITAL DE PRESUPUESTO
EJECUCIÓN DEL PRESUPUESTO DE RENTAS E INGRESOS


4/09/2024

15:28:59

ENTIDAD		0013 - FONDO DE DESARROLLO LOCAL DE TEUSAQUILLO				VIGENCIA FISCAL: 2024			
UNIDAD EJECUTORA		UNIDAD EJECUTORA 01				MES: AGOSTO			
RUBRO PRESUPUESTAL		PRESUPUESTO INICIAL 3	MODIFICACIONES		PRESUPUESTO DEFINITIVO 6=(3+5)	RECAUDOS		EJEC. PRES. % 9=(8/6)	SALDO POR RECAUDAR 10=(6-8)
CÓDIGO 1	NOMBRE 2		MES 4	ACUMULADO 5		MES 7	ACUMULADO 8		
O12	Recursos de capital	10.101.000	250.000.000	250.000.000	260.101.000	250.004.524	315.869.126	121,44%	-55.768.126
O1202	Excedentes financieros	0	250.000.000	250.000.000	250.000.000	250.000.000	250.000.000	100,00%	0
O120203	Fondos de Desarrollo Local Distrito de Bogotá	0	250.000.000	250.000.000	250.000.000	250.000.000	250.000.000	100,00%	0
O1205	Rendimientos financieros	10.101.000	0	0	10.101.000	4.524	3.468.651	34,34%	6.632.349
O120502	Depósitos	10.101.000	0	0	10.101.000	4.524	3.468.651	34,34%	6.632.349
O12050205	Recursos propios de libre destinación	10.101.000	0	0	10.101.000	4.524	3.468.651	34,34%	6.632.349
O1213	Reintegros y otros recursos no apropiados	0	0	0	0	0	62.400.475	0,00%	-62.400.475
O121301	Reintegros	0	0	0	0	0	62.400.475	0,00%	-62.400.475
TOTAL INGRESOS + DISPONIBILIDAD INICIAL		49.467.835.000	250.000.000	-976.830.603	48.491.004.397	17.291.005.318	33.585.850.223	69,26%	14.905.154.174

Sebastián C. Reina T.

SEBASTIAN CAMILO REINA TOVAR
 RESPONSABLE DEL PRESUPUESTO



MARÍA ANGÉLICA GONZÁLEZ RUSSI
 ORDENADOR DEL GASTO

ENTIDAD: 0013 FONDO DE DESARROLLO LOCAL DE TEUSAQUILLO											MES: AGOSTO		
UNIDAD EJECUTORA: UNIDAD EJECUTORA 01											VIGENCIA FISCAL: 2024		
RUBRO PRESUPUESTAL		APROPIACIÓN						TOTAL COMPROMISOS		EJEC PRESUP 11=10/8	AUTORIZACIÓN DE GIRO		EJEC AUTO GIRO % 14=13/8
CÓDIGO 1	NOMBRE 2	INICIAL 3	MODIFICACIONES		VIGENTE 6=(3+5)	SUSPENSIÓN 7	DISPONIBLE 8=(6-7)	MES 9	ACUMULADO 10		MES 12	ACUMULADO 13	
			MES	ACUMULADO									
O2	GASTOS	49.467.835.000	250.000.000	-976.830.603	48.491.004.397	0	48.491.004.397	952.844.730	28.928.651.162	59,66%	1.951.959.928	12.185.035.068	25,13%
O21	Funcionamiento	3.300.801.000	0	-167.264.833	3.133.536.167	0	3.133.536.167	0	2.938.394.787	93,77%	161.414.893	1.733.255.982	55,31%
O211	Gastos de personal	1.122.590.000	0	0	1.122.590.000	0	1.122.590.000	0	1.122.590.000	100,00%	93.555.774	653.331.155	58,20%
O21101	Planta de personal permanente	1.122.590.000	0	0	1.122.590.000	0	1.122.590.000	0	1.122.590.000	100,00%	93.555.774	653.331.155	58,20%
O2110103	Remuneraciones no constitutivas de factor salarial	1.122.590.000	0	0	1.122.590.000	0	1.122.590.000	0	1.122.590.000	100,00%	93.555.774	653.331.155	58,20%
O2110103007	Honorarios Ediles	1.122.590.000	0	0	1.122.590.000	0	1.122.590.000	0	1.122.590.000	100,00%	93.555.774	653.331.155	58,20%
O212	Adquisición de bienes y servicios	1.645.256.000	0	0	1.645.256.000	0	1.645.256.000	0	1.450.114.620	88,14%	63.165.272	786.992.083	47,83%
O21202	Adquisiciones diferentes de activos	1.645.256.000	0	0	1.645.256.000	0	1.645.256.000	0	1.450.114.620	88,14%	63.165.272	786.992.083	47,83%
O2120201	Materiales y suministros	78.679.000	0	-22.431.000	56.248.000	0	56.248.000	0	56.248.000	100,00%	8.082.257	28.607.200	50,86%
O2120201003	Otros bienes transportables (excepto productos metálicos, maquinaria y equipo)	47.005.000	0	-22.431.000	24.574.000	0	24.574.000	0	24.574.000	100,00%	1.639.121	11.057.913	45,00%
O212020100303	Productos de hornos de coque; productos de refinación de petróleo y combustible nuclear	24.574.000	0	0	24.574.000	0	24.574.000	0	24.574.000	100,00%	1.639.121	11.057.913	45,00%
O2120201003033331101	Gasolina motor corriente	24.574.000	0	0	24.574.000	0	24.574.000	0	24.574.000	100,00%	1.639.121	11.057.913	45,00%
O212020100308	Muebles; otros bienes transportables n.c.p.	22.431.000	0	-22.431.000	0	0	0	0	0	0,00%	0	0	0,00%
O2120201003083899998	Artículos n.c.p. para escritorio y oficina	22.431.000	0	-22.431.000	0	0	0	0	0	0,00%	0	0	0,00%
O2120201004	Productos metálicos y paquetes de software	31.674.000	0	0	31.674.000	0	31.674.000	0	31.674.000	100,00%	6.443.136	17.549.287	55,41%
O212020100402	Productos metálicos elaborados (excepto maquinaria y equipo)	31.674.000	0	0	31.674.000	0	31.674.000	0	31.674.000	100,00%	6.443.136	17.549.287	55,41%
O2120201004024299991	Artículos n.c.p. de ferretería y cerrajería	31.674.000	0	0	31.674.000	0	31.674.000	0	31.674.000	100,00%	6.443.136	17.549.287	55,41%
O2120202	Adquisición de servicios	1.566.577.000	0	22.431.000	1.589.008.000	0	1.589.008.000	0	1.393.866.620	87,72%	55.083.015	758.384.883	47,73%
O2120202005	Servicios de la construcción	21.844.000	0	0	21.844.000	0	21.844.000	0	0	0,00%	0	0	0,00%
O212020200504	Servicios de construcción	21.844.000	0	0	21.844.000	0	21.844.000	0	0	0,00%	0	0	0,00%
O21202020050407	Servicios de terminación y acabado de edificios	21.844.000	0	0	21.844.000	0	21.844.000	0	0	0,00%	0	0	0,00%
O2120202005040754790	Otros servicios de terminación y acabado de edificios	21.844.000	0	0	21.844.000	0	21.844.000	0	0	0,00%	0	0	0,00%

ENTIDAD: 0013 FONDO DE DESARROLLO LOCAL DE TEUSAQUILLO											MES: AGOSTO		
UNIDAD EJECUTORA: UNIDAD EJECUTORA 01											VIGENCIA FISCAL: 2024		
RUBRO PRESUPUESTAL		APROPIACIÓN						TOTAL COMPROMISOS		EJEC PRESUP 11=10/8	AUTORIZACIÓN DE GIRO		EJEC AUTO GIRO % 14=13/8
CÓDIGO 1	NOMBRE 2	INICIAL 3	MODIFICACIONES		VIGENTE 6=(3+5)	SUSPENSIÓN 7	DISPONIBLE 8=(6-7)	MES 9	ACUMULADO 10		MES 12	ACUMULADO 13	
			MES	ACUMULADO									
O2120202006	Servicios de alojamiento; servicios de suministro de comidas y bebidas; servicios de transporte; y servicios de distribución de electricidad, gas y agua	87.376.000	-31.097.140	-31.097.140	56.278.860	0	56.278.860	0	53.265.614	94,65%	0	9.961.375	17,70%
O212020200603	Alojamiento; servicios de suministros de comidas y bebidas	21.844.000	0	0	21.844.000	0	21.844.000	0	18.830.754	86,21%	0	9.961.375	45,60%
O21202020060363399	Otros servicios de suministro de comidas	21.844.000	0	0	21.844.000	0	21.844.000	0	18.830.754	86,21%	0	9.961.375	45,60%
O212020200606	Servicios de alquiler de vehículos de transporte con operario	65.532.000	-31.097.140	-31.097.140	34.434.860	0	34.434.860	0	34.434.860	100,00%	0	0	0,00%
O21202020060666019	Otros servicios de alquiler de vehículos de transporte con operario n.c.p.	65.532.000	-31.097.140	-31.097.140	34.434.860	0	34.434.860	0	34.434.860	100,00%	0	0	0,00%
O2120202007	Servicios financieros y servicios conexos, servicios inmobiliarios y servicios de leasing	631.827.000	23.597.140	56.871.431	688.698.431	0	688.698.431	0	632.855.859	91,89%	41.115.574	358.897.240	52,11%
O212020200701	Servicios financieros y servicios conexos	296.500.000	-2.785.842	30.488.449	326.988.449	0	326.988.449	0	300.566.851	91,92%	11.694.600	144.292.132	44,13%
O21202020070103	Servicios de seguros y pensiones (excepto los servicios de reaseguro y de seguridad social de afiliación obligatoria)	296.500.000	-2.785.842	30.488.449	326.988.449	0	326.988.449	0	300.566.851	91,92%	11.694.600	144.292.132	44,13%
O2120202007010301	Servicios de seguros de vida (excepto los servicios de reaseguro)	18.958.000	0	-7.817.349	11.140.651	0	11.140.651	0	11.112.292	99,75%	0	11.112.292	99,75%
O212020200701030102	Ediles	18.958.000	0	-7.817.349	11.140.651	0	11.140.651	0	11.112.292	99,75%	0	11.112.292	99,75%
O21202020070103010271311	Servicios de seguros de vida individual	18.958.000	0	-7.817.349	11.140.651	0	11.140.651	0	11.112.292	99,75%	0	11.112.292	99,75%
O2120202007010304	Servicios de seguros de salud y de accidentes	135.214.000	-189.530	1.541.970	136.755.970	0	136.755.970	0	136.515.400	99,82%	11.694.600	82.671.000	60,45%
O212020200701030471347	Servicio de seguro obligatorio de accidentes de tránsito (SOAT)	3.058.000	-189.530	1.541.970	4.599.970	0	4.599.970	0	4.359.400	94,77%	0	968.800	21,06%
O212020200701030471349	Otros servicios de seguros de salud n.c.p.	132.156.000	0	0	132.156.000	0	132.156.000	0	132.156.000	100,00%	11.694.600	81.702.200	61,82%
O2120202007010305	Otros servicios de seguros distintos a los seguros de vida (excepto los servicios de reaseguro)	142.328.000	-2.596.312	36.763.828	179.091.828	0	179.091.828	0	152.939.159	85,40%	0	50.508.840	28,20%
O212020200701030571351	Servicios de seguros de vehículos automotores	30.296.000	0	2.864.049	33.160.049	0	33.160.049	0	24.679.992	74,43%	0	10.484.303	31,62%
O212020200701030571354	Servicios de seguros contra incendio, terremoto o sustracción	31.218.000	-2.596.312	-11.924.133	19.293.867	0	19.293.867	0	19.293.867	100,00%	0	6.183.285	32,05%
O212020200701030571355	Servicios de seguros generales de responsabilidad civil	80.814.000	0	45.823.912	126.637.912	0	126.637.912	0	108.965.300	86,04%	0	33.841.252	26,72%
O212020200702	Servicios inmobiliarios	335.327.000	26.382.982	26.382.982	361.709.982	0	361.709.982	0	332.289.008	91,87%	29.420.974	214.605.108	59,33%

ENTIDAD: 0013 FONDO DE DESARROLLO LOCAL DE TEUSAQUILLO											MES: AGOSTO		
UNIDAD EJECUTORA: UNIDAD EJECUTORA 01											VIGENCIA FISCAL: 2024		
RUBRO PRESUPUESTAL		APROPIACIÓN						TOTAL COMPROMISOS		EJEC PRESUP 11=10/8	AUTORIZACIÓN DE GIRO		EJEC AUTO GIRO % 14=13/8
CÓDIGO 1	NOMBRE 2	INICIAL 3	MODIFICACIONES		VIGENTE 6=(3+5)	SUSPENSIÓN 7	DISPONIBLE 8=(6-7)	MES 9	ACUMULADO 10		MES 12	ACUMULADO 13	
			MES	ACUMULADO									
O21202020070272112	Servicios de alquiler o arrendamiento con o sin opción de compra, relativos a bienes inmuebles no residenciales (diferentes a vivienda), propios o arrendados	335.327.000	26.382.982	26.382.982	361.709.982	0	361.709.982	0	332.289.008	91,87%	29.420.974	214.605.108	59,33%
O2120202008	Servicios prestados a las empresas y servicios de producción	805.030.000	7.500.000	-3.343.291	801.686.709	0	801.686.709	0	687.245.147	85,72%	11.855.825	380.480.975	47,46%
O212020200802	Servicios jurídicos y contables	312.000	0	0	312.000	0	312.000	0	0	0,00%	0	0	0,00%
O21202020080282130	Servicios de documentación y certificación jurídica	312.000	0	0	312.000	0	312.000	0	0	0,00%	0	0	0,00%
O212020200803	Servicios profesionales, científicos y técnicos (excepto los servicios de investigación, urbanismo, jurídicos y de contabilidad)	51.880.000	0	0	51.880.000	0	51.880.000	0	0	0,00%	0	0	0,00%
O21202020080383151	Servicios de alojamiento de sitios web (hosting)	51.880.000	0	0	51.880.000	0	51.880.000	0	0	0,00%	0	0	0,00%
O212020200804	Servicios de telecomunicaciones, transmisión y suministro de información	55.703.000	0	-10.843.291	44.859.709	0	44.859.709	0	42.315.165	94,33%	4.610.790	19.000.248	42,35%
O21202020080484110	Servicios de operadores (conexión)	52.426.000	0	-10.843.291	41.582.709	0	41.582.709	0	41.528.902	99,87%	4.610.790	19.000.248	45,69%
O21202020080484120	Servicios de telefonía fija (acceso)	3.277.000	0	0	3.277.000	0	3.277.000	0	786.263	23,99%	0	0	0,00%
O212020200805	Servicios de soporte	546.100.000	0	0	546.100.000	0	546.100.000	0	533.429.982	97,68%	0	301.284.623	55,17%
O21202020080585250	Servicios de protección (guardas de seguridad)	404.114.000	0	0	404.114.000	0	404.114.000	0	404.114.000	100,00%	0	233.796.325	57,85%
O21202020080585330	Servicios de limpieza general	141.986.000	0	0	141.986.000	0	141.986.000	0	129.315.982	91,08%	0	67.488.298	47,53%
O212020200806	Servicios de apoyo y de operación para la agricultura, la caza, la silvicultura, la pesca, la minería y los servicios públicos	97.500.000	0	0	97.500.000	0	97.500.000	0	91.500.000	93,85%	7.245.035	55.196.104	56,61%
O21202020080686312	Servicios de distribución de electricidad (a comisión o por contrato)	81.000.000	0	0	81.000.000	0	81.000.000	0	81.000.000	100,00%	6.445.490	50.405.510	62,23%
O21202020080686320	Servicios de distribución de gas por tuberías (a comisión o por contrato)	6.000.000	0	0	6.000.000	0	6.000.000	0	0	0,00%	0	0	0,00%
O21202020080686330	Servicios de distribución de agua por tubería (a comisión o por contrato)	10.500.000	0	0	10.500.000	0	10.500.000	0	10.500.000	100,00%	799.545	4.790.594	45,62%
O212020200807	Servicios de mantenimiento, reparación e instalación (excepto servicios de construcción)	43.535.000	7.500.000	7.500.000	51.035.000	0	51.035.000	0	20.000.000	39,19%	0	5.000.000	9,80%
O2120202008078711002	Servicio de mantenimiento y reparación de depósitos, sistemas, tanques y recipientes de metal, (excepto los utilizados para el envase o transporte de mercancías)	4.000.000	0	0	4.000.000	0	4.000.000	0	0	0,00%	0	0	0,00%

ENTIDAD: 0013 FONDO DE DESARROLLO LOCAL DE TEUSAQUILLO											MES: AGOSTO		
UNIDAD EJECUTORA: UNIDAD EJECUTORA 01											VIGENCIA FISCAL: 2024		
RUBRO PRESUPUESTAL		APROPIACIÓN						TOTAL COMPROMISOS		EJEC PRESUP 11=10/8	AUTORIZACIÓN DE GIRO		EJEC AUTO GIRO % 14=13/8
CÓDIGO 1	NOMBRE 2	INICIAL 3	MODIFICACIONES		VIGENTE 6=(3+5)	SUSPENSIÓN 7	DISPONIBLE 8=(6-7)	MES 9	ACUMULADO 10		MES 12	ACUMULADO 13	
			MES	ACUMULADO									
O2120202008078714102	Servicio de mantenimiento y reparación de vehículos automóviles	20.000.000	7.500.000	7.500.000	27.500.000	0	27.500.000	0	20.000.000	72,73%	0	5.000.000	18,18%
O2120202008078715614	Servicio de mantenimiento y reparación de maquinaria y equipo para las actividades de impresión	19.535.000	0	0	19.535.000	0	19.535.000	0	0	0,00%	0	0	0,00%
O212020200809	Otros servicios de fabricación; servicios de edición, impresión y reproducción; servicios de recuperación de materiales	10.000.000	0	0	10.000.000	0	10.000.000	0	0	0,00%	0	0	0,00%
O2120202008098912197	Servicios de impresión litográfica n.c.p.	10.000.000	0	0	10.000.000	0	10.000.000	0	0	0,00%	0	0	0,00%
O2120202009	Servicios para la comunidad, sociales y personales	20.500.000	0	0	20.500.000	0	20.500.000	0	20.500.000	100,00%	2.111.616	9.045.293	44,12%
O212020200904	Servicios de alcantarillado, recolección, tratamiento y disposición de desechos y otros servicios de saneamiento ambiental	20.500.000	0	0	20.500.000	0	20.500.000	0	20.500.000	100,00%	2.111.616	9.045.293	44,12%
O21202020090494110	Servicios de alcantarillado y tratamiento de aguas residuales	10.500.000	0	0	10.500.000	0	10.500.000	0	10.500.000	100,00%	826.211	4.865.220	46,34%
O21202020090494239	Servicios generales de recolección de otros desechos	10.000.000	0	0	10.000.000	0	10.000.000	0	10.000.000	100,00%	1.285.405	4.180.073	41,80%
O2190	Obligaciones por Pagar Funcionamiento	532.955.000	0	-167.264.833	365.690.167	0	365.690.167	0	365.690.167	100,00%	4.693.847	292.932.744	80,10%
O219001	Obligaciones por Pagar Funcionamiento Vigencia Anterior	450.728.000	0	-109.171.047	341.556.953	0	341.556.953	0	341.556.953	100,00%	4.693.847	286.814.967	83,97%
O219002	Obligaciones por Pagar Funcionamiento Otras Vigencias	82.227.000	0	-58.093.786	24.133.214	0	24.133.214	0	24.133.214	100,00%	0	6.117.777	25,35%
O23	INVERSIÓN	46.167.034.000	250.000.000	-809.565.770	45.357.468.230	0	45.357.468.230	952.844.730	25.990.256.375	57,30%	1.790.545.035	10.451.779.086	23,04%
O2301	DIRECTA	27.205.607.000	250.000.000	250.000.000	27.455.607.000	0	27.455.607.000	952.844.730	8.206.310.501	29,89%	1.788.318.368	5.238.362.467	19,08%
O230116	Un Nuevo Contrato Social y Ambiental para la Bogotá del Siglo XXI	27.205.607.000	250.000.000	250.000.000	27.455.607.000	0	27.455.607.000	952.844.730	8.206.310.501	29,89%	1.788.318.368	5.238.362.467	19,08%
O23011601	Hacer un nuevo contrato social con igualdad de oportunidades para la inclusión social, productiva y política	8.517.000.000	250.000.000	250.000.000	8.767.000.000	0	8.767.000.000	458.745.000	2.577.701.548	29,40%	727.219.270	1.709.756.088	19,50%
O2301160101	Subsidios y transferencias para la equidad	1.237.000.000	0	0	1.237.000.000	0	1.237.000.000	372.570.000	1.114.906.550	90,13%	502.429.270	810.991.086	65,56%
O23011601010000002045	Teusaquillo con un nuevo contrato social con igualdad de oportunidades para la inclusión social	1.237.000.000	0	0	1.237.000.000	0	1.237.000.000	372.570.000	1.114.906.550	90,13%	502.429.270	810.991.086	65,56%
O2301160106	Sistema Distrital del Cuidado	3.200.000.000	0	0	3.200.000.000	0	3.200.000.000	49.500.000	750.921.666	23,47%	122.291.667	475.766.668	14,87%

ENTIDAD: 0013 FONDO DE DESARROLLO LOCAL DE TEUSAQUILLO											MES: AGOSTO		
UNIDAD EJECUTORA: UNIDAD EJECUTORA 01											VIGENCIA FISCAL: 2024		
RUBRO PRESUPUESTAL		APROPIACIÓN						TOTAL COMPROMISOS		EJEC PRESUP 11=10/8	AUTORIZACIÓN DE GIRO		EJEC AUTO GIRO % 14=13/8
CÓDIGO 1	NOMBRE 2	INICIAL 3	MODIFICACIONES		VIGENTE 6=(3+5)	SUSPENSIÓN 7	DISPONIBLE 8=(6-7)	MES 9	ACUMULADO 10		MES 12	ACUMULADO 13	
			MES	ACUMULADO									
O2301160106000002094	Teusaquillo: Construyendo acciones para el fortalecimiento de capacidades de la gente, la reactivación económica y el impulso empresarial e industrial de la localidad	2.150.000.000	0	0	2.150.000.000	0	2.150.000.000	36.675.000	360.366.666	16,76%	58.798.333	233.305.000	10,85%
O2301160106000002101	Teusaquillo un nuevo contrato social para la dotación de CAIDSG, dotación de jardines infantiles y centros amar y para la prevención de violencias	250.000.000	0	0	250.000.000	0	250.000.000	0	48.900.000	19,56%	8.150.000	39.201.667	15,68%
O2301160106000002109	Teusaquillo un nuevo contrato social con igualdad de oportunidades para vincular mujeres cuidadoras a estrategias del cuidado	350.000.000	0	0	350.000.000	0	350.000.000	12.825.000	142.760.000	40,79%	19.356.667	67.416.667	19,26%
O2301160106000002113	Teusaquillo incluyente para las personas con discapacidad y la disminución de factores de riesgo frente al consumo de sustancias psicoactivas	450.000.000	0	0	450.000.000	0	450.000.000	0	198.895.000	44,20%	35.986.667	135.843.334	30,19%
O2301160112	Educación inicial: Bases sólidas para la vida	200.000.000	0	0	200.000.000	0	200.000.000	23.850.000	75.600.000	37,80%	6.725.000	28.455.000	14,23%
O2301160112000002049	Teusaquillo entorno protector para los niños y las niñas	200.000.000	0	0	200.000.000	0	200.000.000	23.850.000	75.600.000	37,80%	6.725.000	28.455.000	14,23%
O2301160114	Formación integral: más y mejor tiempo en los colegios	400.000.000	0	0	400.000.000	0	400.000.000	0	72.573.333	18,14%	10.600.000	56.100.000	14,03%
O2301160114000002157	Teusaquillo respira educación	400.000.000	0	0	400.000.000	0	400.000.000	0	72.573.333	18,14%	10.600.000	56.100.000	14,03%
O2301160117	Jóvenes con capacidades: Proyecto de vida para la ciudadanía, la innovación y el trabajo del siglo XXI	1.500.000.000	0	0	1.500.000.000	0	1.500.000.000	12.825.000	50.855.000	3,39%	3.325.000	31.870.000	2,12%
O2301160117000002160	Jóvenes con futuro	1.500.000.000	0	0	1.500.000.000	0	1.500.000.000	12.825.000	50.855.000	3,39%	3.325.000	31.870.000	2,12%
O2301160120	Bogotá, referente en cultura, deporte, recreación y actividad física, con parques para el desarrollo y la salud	480.000.000	0	0	480.000.000	0	480.000.000	0	296.048.333	61,68%	46.535.000	180.175.000	37,54%
O2301160120000002072	Teusaquillo referente en deporte, recreación y actividad física	480.000.000	0	0	480.000.000	0	480.000.000	0	296.048.333	61,68%	46.535.000	180.175.000	37,54%
O2301160121	Creación y vida cotidiana: Apropiación ciudadana del arte, la cultura y el patrimonio, para la democracia cultural	800.000.000	250.000.000	250.000.000	1.050.000.000	0	1.050.000.000	0	115.650.000	11,01%	14.321.667	62.300.001	5,93%
O2301160121000002078	Teusaquillo promotora del arte, la cultura y el patrimonio	800.000.000	250.000.000	250.000.000	1.050.000.000	0	1.050.000.000	0	115.650.000	11,01%	14.321.667	62.300.001	5,93%
O2301160124	Bogotá región emprendedora e innovadora	700.000.000	0	0	700.000.000	0	700.000.000	0	101.146.666	14,45%	20.991.666	64.098.333	9,16%
O2301160124000002087	Teusaquillo adelante con la agricultura urbana	250.000.000	0	0	250.000.000	0	250.000.000	0	44.696.666	17,88%	11.130.000	41.870.000	16,75%
O2301160124000002090	Teusaquillo localidad emprendedora e innovadora	450.000.000	0	0	450.000.000	0	450.000.000	0	56.450.000	12,54%	9.861.666	22.228.333	4,94%

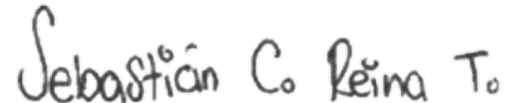
ENTIDAD: 0013 FONDO DE DESARROLLO LOCAL DE TEUSAQUILLO										MES: AGOSTO			
UNIDAD EJECUTORA: UNIDAD EJECUTORA 01										VIGENCIA FISCAL: 2024			
RUBRO PRESUPUESTAL		APROPIACIÓN						TOTAL COMPROMISOS		EJEC PRESUP 11=10/8	AUTORIZACIÓN DE GIRO		EJEC AUTO GIRO % 14=13/8
CÓDIGO 1	NOMBRE 2	INICIAL 3	MODIFICACIONES		VIGENTE 6=(3+5)	SUSPENSIÓN 7	DISPONIBLE 8=(6-7)	MES 9	ACUMULADO 10		MES 12	ACUMULADO 13	
			MES	ACUMULADO									
O23011602	Cambiar nuestros hábitos de vida para reverdecer a Bogotá y adaptarnos y mitigar la crisis climática	1.317.607.000	0	0	1.317.607.000	0	1.317.607.000	0	186.409.999	14,15%	31.119.999	128.211.666	9,73%
O2301160228	Bogotá protectora de sus recursos naturales	297.607.000	0	0	297.607.000	0	297.607.000	0	98.253.333	33,01%	16.810.000	68.321.667	22,96%
O23011602280000002120	Teusaquillo recupera ecosistemas	297.607.000	0	0	297.607.000	0	297.607.000	0	98.253.333	33,01%	16.810.000	68.321.667	22,96%
O2301160230	Eficiencia en la atención de emergencias	220.000.000	0	0	220.000.000	0	220.000.000	0	19.610.000	8,91%	0	14.133.333	6,42%
O23011602300000002125	Teusaquillo se previene y se prepara para las emergencias	220.000.000	0	0	220.000.000	0	220.000.000	0	19.610.000	8,91%	0	14.133.333	6,42%
O2301160233	Más árboles y más y mejor espacio público	650.000.000	0	0	650.000.000	0	650.000.000	0	44.873.333	6,90%	9.363.333	22.083.333	3,40%
O23011602330000002139	Teusaquillo con parques para disfrutar	650.000.000	0	0	650.000.000	0	650.000.000	0	44.873.333	6,90%	9.363.333	22.083.333	3,40%
O2301160238	Ecoeficiencia, reciclaje, manejo de residuos e inclusión de la población recicladora	150.000.000	0	0	150.000.000	0	150.000.000	0	23.673.333	15,78%	4.946.666	23.673.333	15,78%
O23011602380000002116	Teusaquillo se embellece para los ciudadanos	150.000.000	0	0	150.000.000	0	150.000.000	0	23.673.333	15,78%	4.946.666	23.673.333	15,78%
O23011603	Inspirar confianza y legitimidad para vivir sin miedo y ser epicentro de cultura ciudadana, paz y reconciliación	4.370.000.000	0	0	4.370.000.000	0	4.370.000.000	37.909.900	1.179.848.567	27,00%	181.104.270	726.503.833	16,62%
O2301160339	Bogotá territorio de paz y atención integral a las víctimas del conflicto armado	350.000.000	0	0	350.000.000	0	350.000.000	0	32.600.000	9,31%	8.150.000	18.830.000	5,38%
O23011603390000002140	En Teusaquillo construimos un territorio de paz, memoria y reconciliación	350.000.000	0	0	350.000.000	0	350.000.000	0	32.600.000	9,31%	8.150.000	18.830.000	5,38%
O2301160340	Más mujeres viven una vida libre de violencias, se sienten seguras y acceden con confianza al sistema de justicia	300.000.000	0	0	300.000.000	0	300.000.000	0	48.900.000	16,30%	8.147.370	39.568.333	13,19%
O23011603400000002162	Teusaquillo Localidad segura para las mujeres	300.000.000	0	0	300.000.000	0	300.000.000	0	48.900.000	16,30%	8.147.370	39.568.333	13,19%
O2301160343	Cultura ciudadana para la confianza, la convivencia y la participación desde la vida cotidiana	1.100.000.000	0	0	1.100.000.000	0	1.100.000.000	37.909.900	731.848.567	66,53%	115.976.900	468.752.167	42,61%
O23011603430000002164	Teusaquillo respira confianza y seguridad ciudadana	1.100.000.000	0	0	1.100.000.000	0	1.100.000.000	37.909.900	731.848.567	66,53%	115.976.900	468.752.167	42,61%
O2301160345	Espacio público más seguro y construido colectivamente	220.000.000	0	0	220.000.000	0	220.000.000	0	48.900.000	22,23%	4.793.333	27.015.000	12,28%
O23011603450000002152	Un nuevo contrato social para el Espacio Público Local	220.000.000	0	0	220.000.000	0	220.000.000	0	48.900.000	22,23%	4.793.333	27.015.000	12,28%
O2301160348	Plataforma institucional para la seguridad y justicia	2.400.000.000	0	0	2.400.000.000	0	2.400.000.000	0	317.600.000	13,23%	44.036.667	172.338.333	7,18%


ENTIDAD: 0013 FONDO DE DESARROLLO LOCAL DE TEUSAQUILLO											MES: AGOSTO		
UNIDAD EJECUTORA: UNIDAD EJECUTORA 01											VIGENCIA FISCAL: 2024		
RUBRO PRESUPUESTAL		APROPIACIÓN						TOTAL COMPROMISOS		EJEC PRESUP 11=10/8	AUTORIZACIÓN DE GIRO		EJEC AUTO GIRO % 14=13/8
CÓDIGO 1	NOMBRE 2	INICIAL 3	MODIFICACIONES		VIGENTE 6=(3+5)	SUSPENSIÓN 7	DISPONIBLE 8=(6-7)	MES 9	ACUMULADO 10		MES 12	ACUMULADO 13	
			MES	ACUMULADO									
O2301160348000002148	Teusaquillo una localidad para la paz, la concertación y el cuidado	2.100.000.000	0	0	2.100.000.000	0	2.100.000.000	0	97.800.000	4,66%	16.300.000	72.345.000	3,45%
O2301160348000002167	Teusaquillo Localidad accesible y justa	300.000.000	0	0	300.000.000	0	300.000.000	0	219.800.000	73,27%	27.736.667	99.993.333	33,33%
O23011604	Hacer de Bogotá Región un modelo de movilidad multimodal, incluyente y sostenible	6.300.000.000	0	0	6.300.000.000	0	6.300.000.000	479.000	88.979.000	1,41%	21.942.334	37.237.334	0,59%
O2301160449	Movilidad segura, sostenible y accesible	6.300.000.000	0	0	6.300.000.000	0	6.300.000.000	479.000	88.979.000	1,41%	21.942.334	37.237.334	0,59%
O2301160449000002154	Teusaquillo mejor con la malla vial y espacio público	6.300.000.000	0	0	6.300.000.000	0	6.300.000.000	479.000	88.979.000	1,41%	21.942.334	37.237.334	0,59%
O23011605	Construir Bogotá Región con gobierno abierto, transparente y ciudadanía consciente	6.701.000.000	0	0	6.701.000.000	0	6.701.000.000	455.710.830	4.173.371.387	62,28%	826.932.495	2.636.653.546	39,35%
O2301160555	Fortalecimiento de Cultura Ciudadana y su institucionalidad	600.000.000	0	0	600.000.000	0	600.000.000	23.850.000	218.684.999	36,45%	32.710.000	143.343.333	23,89%
O2301160555000002158	Teusaquillo, un nuevo contrato social para la Participación	600.000.000	0	0	600.000.000	0	600.000.000	23.850.000	218.684.999	36,45%	32.710.000	143.343.333	23,89%
O2301160557	Gestión Pública Local	6.101.000.000	0	0	6.101.000.000	0	6.101.000.000	431.860.830	3.954.686.388	64,82%	794.222.495	2.493.310.213	40,87%
O2301160557000002169	Fortalecimiento institucional y rendición de cuentas	3.901.000.000	0	0	3.901.000.000	0	3.901.000.000	384.894.330	2.797.854.889	71,72%	594.847.663	1.845.268.715	47,30%
O2301160557000002172	Teusaquillo con acciones de IVC transparentes	2.200.000.000	0	0	2.200.000.000	0	2.200.000.000	46.966.500	1.156.831.499	52,58%	199.374.832	648.041.498	29,46%
O2306	OBLIGACIONES POR PAGAR	18.961.427.000	0	-1.059.565.770	17.901.861.230	0	17.901.861.230	0	17.783.945.874	99,34%	2.226.667	5.213.416.619	29,12%
O230616	Un Nuevo Contrato Social y Ambiental para la Bogotá del Siglo XXI	8.323.466.000	0	-740.375.100	7.583.090.900	0	7.583.090.900	0	7.497.544.232	98,87%	2.226.667	3.652.794.757	48,17%
O23061601	Hacer un nuevo contrato social con igualdad de oportunidades para la inclusión social, productiva y política	1.014.601.000	0	-22.058.896	992.542.104	0	992.542.104	0	992.542.104	100,00%	0	742.872.476	74,85%
O2306160101	Subsidios y transferencias para la equidad	202.251.000	0	-112.445.169	89.805.831	0	89.805.831	0	89.805.831	100,00%	0	81.198.175	90,42%
O2306160101000002045	Teusaquillo con un nuevo contrato social con igualdad de oportunidades para la inclusión social	202.251.000	0	-112.445.169	89.805.831	0	89.805.831	0	89.805.831	100,00%	0	81.198.175	90,42%
O2306160106	Sistema Distrital del Cuidado	276.540.000	0	362.646.535	639.186.535	0	639.186.535	0	639.186.535	100,00%	0	433.601.791	67,84%
O2306160106000002094	Teusaquillo: Construyendo acciones para el fortalecimiento de capacidades de la gente, la reactivación económica y el impulso empresarial e industrial de la localidad	143.423.000	0	297.173.934	440.596.934	0	440.596.934	0	440.596.934	100,00%	0	377.121.791	85,59%

ENTIDAD: 0013 FONDO DE DESARROLLO LOCAL DE TEUSAQUILLO										MES: AGOSTO			
UNIDAD EJECUTORA: UNIDAD EJECUTORA 01										VIGENCIA FISCAL: 2024			
RUBRO PRESUPUESTAL		APROPIACIÓN						TOTAL COMPROMISOS		EJEC PRESUP 11=10/8	AUTORIZACIÓN DE GIRO		EJEC AUTO GIRO % 14=13/8
CÓDIGO 1	NOMBRE 2	INICIAL 3	MODIFICACIONES		VIGENTE 6=(3+5)	SUSPENSIÓN 7	DISPONIBLE 8=(6-7)	MES 9	ACUMULADO 10		MES 12	ACUMULADO 13	
			MES	ACUMULADO									
O2306160106000002101	Teusaquillo un nuevo contrato social para la dotación de CAIDSG, dotación de jardines infantiles y centros amar y para la prevención de violencias	26.667.000	0	-10.000.333	16.666.667	0	16.666.667	0	16.666.667	100,00%	0	16.666.667	100,00%
O2306160106000002113	Teusaquillo incluyente para las personas con discapacidad y la disminución de factores de riesgo frente al consumo de sustancias psicoactivas	106.450.000	0	75.472.934	181.922.934	0	181.922.934	0	181.922.934	100,00%	0	39.813.333	21,88%
O2306160112	Educación inicial: Bases sólidas para la vida	52.960.000	0	-2.271.439	50.688.561	0	50.688.561	0	50.688.561	100,00%	0	27.550.000	54,35%
O23061601120000002049	Teusaquillo entorno protector para los niños y las niñas	52.960.000	0	-2.271.439	50.688.561	0	50.688.561	0	50.688.561	100,00%	0	27.550.000	54,35%
O2306160117	Jóvenes con capacidades: Proyecto de vida para la ciudadanía, la innovación y el trabajo del siglo XXI	8.521.000	0	-1.000	8.520.000	0	8.520.000	0	8.520.000	100,00%	0	7.900.000	92,72%
O23061601170000002160	Jóvenes con futuro	8.521.000	0	-1.000	8.520.000	0	8.520.000	0	8.520.000	100,00%	0	7.900.000	92,72%
O2306160120	Bogotá, referente en cultura, deporte, recreación y actividad física, con parques para el desarrollo y la salud	44.324.000	0	-1.333	44.322.667	0	44.322.667	0	44.322.667	100,00%	0	44.172.000	99,66%
O23061601200000002072	Teusaquillo referente en deporte, recreación y actividad física	44.324.000	0	-1.333	44.322.667	0	44.322.667	0	44.322.667	100,00%	0	44.172.000	99,66%
O2306160121	Creación y vida cotidiana: Apropiación ciudadana del arte, la cultura y el patrimonio, para la democracia cultural	413.265.000	0	-277.446.490	135.818.510	0	135.818.510	0	135.818.510	100,00%	0	124.250.510	91,48%
O23061601210000002078	Teusaquillo promotora del arte, la cultura y el patrimonio	413.265.000	0	-277.446.490	135.818.510	0	135.818.510	0	135.818.510	100,00%	0	124.250.510	91,48%
O2306160124	Bogotá región emprendedora e innovadora	16.740.000	0	7.460.000	24.200.000	0	24.200.000	0	24.200.000	100,00%	0	24.200.000	100,00%
O23061601240000002090	Teusaquillo localidad emprendedora e innovadora	16.740.000	0	7.460.000	24.200.000	0	24.200.000	0	24.200.000	100,00%	0	24.200.000	100,00%
O23061602	Cambiar nuestros hábitos de vida para reverdecer a Bogotá y adaptarnos y mitigar la crisis climática	1.043.697.000	0	-489.311.310	554.385.690	0	554.385.690	0	554.385.690	100,00%	0	424.195.339	76,52%
O2306160228	Bogotá protectora de sus recursos naturales	67.513.000	0	-107.391	67.405.609	0	67.405.609	0	67.405.609	100,00%	0	47.442.666	70,38%
O23061602280000002120	Teusaquillo recupera ecosistemas	67.513.000	0	-107.391	67.405.609	0	67.405.609	0	67.405.609	100,00%	0	47.442.666	70,38%
O2306160233	Más árboles y más y mejor espacio público	694.643.000	0	-462.743.585	231.899.415	0	231.899.415	0	231.899.415	100,00%	0	151.853.340	65,48%
O23061602330000002126	Teusaquillo siembra árboles y respira oxígeno	251.811.000	0	-94.817.039	156.993.961	0	156.993.961	0	156.993.961	100,00%	0	121.393.340	77,32%
O23061602330000002139	Teusaquillo con parques para disfrutar	442.832.000	0	-367.926.546	74.905.454	0	74.905.454	0	74.905.454	100,00%	0	30.460.000	40,66%

ENTIDAD: 0013 FONDO DE DESARROLLO LOCAL DE TEUSAQUILLO											MES: AGOSTO		
UNIDAD EJECUTORA: UNIDAD EJECUTORA 01											VIGENCIA FISCAL: 2024		
RUBRO PRESUPUESTAL		APROPIACIÓN						TOTAL COMPROMISOS		EJEC PRESUP 11=10/8	AUTORIZACIÓN DE GIRO		EJEC AUTO GIRO % 14=13/8
CÓDIGO 1	NOMBRE 2	INICIAL 3	MODIFICACIONES		VIGENTE 6=(3+5)	SUSPENSIÓN 7	DISPONIBLE 8=(6-7)	MES 9	ACUMULADO 10		MES 12	ACUMULADO 13	
			MES	ACUMULADO									
O2306160238	Ecoeficiencia, reciclaje, manejo de residuos e inclusión de la población recicladora	281.541.000	0	-26.460.334	255.080.666	0	255.080.666	0	255.080.666	100,00%	0	224.899.333	88,17%
O23061602380000002116	Teusaquillo se embellece para los ciudadanos	214.490.000	0	-540.000	213.950.000	0	213.950.000	0	213.950.000	100,00%	0	183.950.000	85,98%
O23061602380000002147	Teusaquillo responsable con el consumo	67.051.000	0	-25.920.334	41.130.666	0	41.130.666	0	41.130.666	100,00%	0	40.949.333	99,56%
O23061603	Inspirar confianza y legitimidad para vivir sin miedo y ser epicentro de cultura ciudadana, paz y reconciliación	731.754.000	0	-362.505.667	369.248.333	0	369.248.333	0	344.314.999	93,25%	0	335.508.333	90,86%
O2306160339	Bogotá territorio de paz y atención integral a las víctimas del conflicto armado	33.380.000	0	780.000	34.160.000	0	34.160.000	0	34.160.000	100,00%	0	34.160.000	100,00%
O23061603390000002140	En Teusaquillo construimos un territorio de paz, memoria y reconciliación	33.380.000	0	780.000	34.160.000	0	34.160.000	0	34.160.000	100,00%	0	34.160.000	100,00%
O2306160340	Más mujeres viven una vida libre de violencias, se sienten seguras y acceden con confianza al sistema de justicia	31.896.000	0	-1.389.600	30.506.400	0	30.506.400	0	30.506.400	100,00%	0	30.506.400	100,00%
O23061603400000002162	Teusaquillo Localidad segura para las mujeres	31.896.000	0	-1.389.600	30.506.400	0	30.506.400	0	30.506.400	100,00%	0	30.506.400	100,00%
O2306160343	Cultura ciudadana para la confianza, la convivencia y la participación desde la vida cotidiana	243.797.000	0	7.628.000	251.425.000	0	251.425.000	0	226.491.666	90,08%	0	219.765.000	87,41%
O23061603430000002164	Teusaquillo respira confianza y seguridad ciudadana	243.797.000	0	7.628.000	251.425.000	0	251.425.000	0	226.491.666	90,08%	0	219.765.000	87,41%
O2306160345	Espacio público más seguro y construido colectivamente	411.777.000	0	-362.604.067	49.172.933	0	49.172.933	0	49.172.933	100,00%	0	49.172.933	100,00%
O23061603450000002152	Un nuevo contrato social para el Espacio Público Local	411.777.000	0	-362.604.067	49.172.933	0	49.172.933	0	49.172.933	100,00%	0	49.172.933	100,00%
O2306160348	Plataforma institucional para la seguridad y justicia	10.904.000	0	-6.920.000	3.984.000	0	3.984.000	0	3.984.000	100,00%	0	1.904.000	47,79%
O23061603480000002167	Teusaquillo Localidad accesible y justa	10.904.000	0	-6.920.000	3.984.000	0	3.984.000	0	3.984.000	100,00%	0	1.904.000	47,79%
O23061604	Hacer de Bogotá Región un modelo de movilidad multimodal, incluyente y sostenible	4.282.603.000	0	-256.643.506	4.025.959.494	0	4.025.959.494	0	4.021.959.494	99,90%	0	741.297.113	18,41%
O2306160449	Movilidad segura, sostenible y accesible	4.282.603.000	0	-256.643.506	4.025.959.494	0	4.025.959.494	0	4.021.959.494	99,90%	0	741.297.113	18,41%
O23061604490000002154	Teusaquillo mejor con la malla vial y espacio público	4.282.603.000	0	-256.643.506	4.025.959.494	0	4.025.959.494	0	4.021.959.494	99,90%	0	741.297.113	18,41%
O23061605	Construir Bogotá Región con gobierno abierto, transparente y ciudadanía consciente	1.250.811.000	0	390.144.279	1.640.955.279	0	1.640.955.279	0	1.584.341.945	96,55%	2.226.667	1.408.921.496	85,86%

ENTIDAD: 0013 FONDO DE DESARROLLO LOCAL DE TEUSAQUILLO											MES: AGOSTO		
UNIDAD EJECUTORA: UNIDAD EJECUTORA 01											VIGENCIA FISCAL: 2024		
RUBRO PRESUPUESTAL		APROPIACIÓN						TOTAL COMPROMISOS		EJEC PRESUP 11=10/8	AUTORIZACIÓN DE GIRO		EJEC AUTO GIRO % 14=13/8
CÓDIGO 1	NOMBRE 2	INICIAL 3	MODIFICACIONES		VIGENTE 6=(3+5)	SUSPENSIÓN 7	DISPONIBLE 8=(6-7)	MES 9	ACUMULADO 10		MES 12	ACUMULADO 13	
			MES	ACUMULADO									
O2306160555	Fortalecimiento de Cultura Ciudadana y su institucionalidad	193.624.000	0	7.151.667	200.775.667	0	200.775.667	0	200.775.667	100,00%	826.667	197.349.999	98,29%
O23061605550000002158	Teusaquillo, un nuevo contrato social para la Participación	193.624.000	0	7.151.667	200.775.667	0	200.775.667	0	200.775.667	100,00%	826.667	197.349.999	98,29%
O2306160557	Gestión Pública Local	1.057.187.000	0	382.992.612	1.440.179.612	0	1.440.179.612	0	1.383.566.278	96,07%	1.400.000	1.211.571.497	84,13%
O23061605570000002169	Fortalecimiento institucional y rendición de cuentas	797.246.000	0	321.780.546	1.119.026.546	0	1.119.026.546	0	1.075.413.212	96,10%	1.400.000	970.871.764	86,76%
O23061605570000002172	Teusaquillo con acciones de IVC transparentes	259.941.000	0	61.212.066	321.153.066	0	321.153.066	0	308.153.066	95,95%	0	240.699.733	74,95%
O230690	Obligaciones por pagar Inversión vigencias anteriores	10.637.961.000	0	-319.190.670	10.318.770.330	0	10.318.770.330	0	10.286.401.642	99,69%	0	1.560.621.862	15,12%
O4	Disponibilidad final	0	0	0	0	0	0	0	0	0,00%	0	0	0,00%
TOTAL GASTOS + DISPONIBILIDAD FINAL		49.467.835.000	250.000.000	-976.830.603	48.491.004.397	0	48.491.004.397	952.844.730	28.928.651.162	59,66%	1.951.959.928	12.185.035.068	25,13%


 SEBASTIAN CAMILO REINA TOVAR
 RESPONSABLE DEL PRESUPUESTO


 MARÍA ANGÉLICA GONZÁLEZ RUSSI
 ORDENADOR DEL GASTO