



**EL SUSCRITO REPRESENTANTE LEGAL Y LA CONTADORA DEL FONDO DE  
DESARROLLO LOCAL DE TEUSAQUILLO****CERTIFICAN QUE:**

- a) Los saldos presentados en los Estados Financieros del Fondo de Desarrollo Local de Teusaquillo, con corte a 31 de mayo de 2024, fueron tomados fielmente de los libros de contabilidad.
- b) La contabilidad se elaboró conforme al Marco Normativo para Entidades de Gobierno.
- c) Se han verificado las afirmaciones contenidas en los estados financieros y la información revelada refleja en forma fidedigna la situación financiera, el resultado del periodo y los cambios en el patrimonio,
- d) No se presentan hechos relevantes que ameriten ser revelados en los estados financieros, y
- e) Se dio cumplimiento al Control Interno en cuanto a la correcta preparación y presentación de los Estados Financieros libres de errores significativos.

La presente certificación se expide en Bogotá D.C., a los veinticinco (25) días del mes de junio de dos mil veinticuatro (2024).



JUAN PABLO BELTRÁN VARGAS  
Alcalde Local de Teusaquillo (E)  
C.C. 1.022.389.174



LUZ ANDREA URQUIJO BOADA  
Contadora FDLT (E)  
C.C. 52.821.159  
T.P.207327-T



ALCALDÍA MAYOR  
DE BOGOTÁ D.C.  
GOBIERNO SEGURIDAD Y CONVIVENCIA  
Secretaría de Gobierno

SECRETARIA DISTRITAL DE GOBIERNO  
FONDO DE DESARROLLO LOCAL TEUSAQUILLO  
ESTADO DE SITUACIÓN FINANCIERA

NIT No. 899.999.061-9  
A MAYO 31 DE 2024

(Cifras en pesos)

		MAYO/2024	MAYO/2023			MAYO/2024	MAYO/2023
	<b>CORRIENTE</b>	<b><u>23,913,243,191.23</u></b>	<b><u>20,015,821,658.23</u></b>		<b>CORRIENTE</b>	<b><u>310,162,714.00</u></b>	<b><u>589,675,309.00</u></b>
13	<b>CUENTAS POR COBRAR</b>	375,736,160.06	852,298,467.06	24	<b>CUENTAS POR PAGAR</b>	1,471,398.00	166,163,170.00
1311	CONTRIBUCIONES, TASAS E INGRESOS NO TRIBUTARIOS	375,736,160.06	852,013,596.06	2401	ADQUISICION DE BIENES Y SERVICIOS NACIONALES	- 837,599.00	154,071,656.00
1384	OTRAS CUENTAS POR COBRAR	.00	284,871.00	2436	RETENCIÓN EN LA FUENTE E IMPUESTO DE TIMBRE	763,107.00	6,634,235.00
15	<b>INVENTARIOS</b>	2,316,844.00	170,680,000.00	2440	IMPUESTOS,CONTRIBUCIONES, Y TASAS	678,064.00	5,415,719.00
1510	MERCANCIAS EN EXISTENCIA	2,316,844.00	170,680,000.00	2490	OTRAS CUENTAS POR PAGAR	867,826.00	41,560.00
19	<b>OTROS ACTIVOS</b>	23,535,190,187.17	18,992,843,191.17	27	<b>PROVISIONES</b>	.00	.00
1905	BIENES Y SERVICIOS PAGADOS POR ANTICIPADO	586,674,725.60	359,515,087.60	2701	LITIGIOS Y DEMANDAS	.00	.00
1906	AVANCES Y ANTICIPOS ENTREGADOS	1,193,171,889.00	1,193,171,889.00	29	<b>OTROS PASIVOS</b>	308,691,316.00	423,512,139.00
1908	RECURSOS ENTREGADOS EN ADMINISTRACIÓN	21,755,343,572.57	17,440,156,214.57	2903	DEPÓSITOS RECIBIDOS EN GARANTÍA	308,691,316.00	423,512,139.00
	<b>NO CORRIENTE</b>	<b><u>52,449,693,975.39</u></b>	<b><u>51,404,018,339.64</u></b>		<b>NO CORRIENTE</b>	<b><u>123,137,375.00</u></b>	<b><u>189,965,047.00</u></b>
13	<b>CUENTAS POR COBRAR</b>	- 66,817,241.55	- 582,787,140.09	24	<b>CUENTAS POR PAGAR</b>	.00	.00
1311	CONTRIBUCIONES, TASAS E INGRESOS NO TRIBUTARIOS	120,393,938.00	615,920,499.40	2401	ADQUISICION DE BIENES Y SERVICIOS NACIONALES	.00	.00
1385	CUENTAS POR COBRAR DE DIFÍCIL RECAUDO	263,165,482.00	.00	2436	RETENCIÓN EN LA FUENTE E IMPUESTO DE TIMBRE	.00	.00
1386	DETERIORO ACUMULADO DE CUENTAS POR COBRAR (CR)	- 450,376,661.55	- 1,198,707,639.49	2440	IMPUESTOS,CONTRIBUCIONES, Y TASAS	.00	.00
16	<b>PROPIEDADES,PLANTA Y EQUIPO</b>	26,880,028,756.00	25,361,849,433.00	2490	OTRAS CUENTAS POR PAGAR	.00	.00
1605	TERRENOS	1,258,505,359.00	1,258,505,359.00	27	<b>PROVISIONES</b>	123,137,375.00	189,965,047.00
1615	CONSTRUCCIONES EN CURSO	24,145,611,534.00	22,580,400,418.00	2701	LITIGIOS Y DEMANDAS	123,137,375.00	189,965,047.00
1635	BIENES MUEBLES EN BODEGA	30,872,000.00	30,872,000.00				



ALCALDÍA MAYOR  
DE BOGOTÁ D.C.  
GOBIERNO SEGURIDAD Y CONVIVENCIA  
Secretaría de Gobierno

SECRETARIA DISTRITAL DE GOBIERNO  
FONDO DE DESARROLLO LOCAL TEUSAQUILLO  
ESTADO DE SITUACIÓN FINANCIERA

NIT No. 899.999.061-9  
A MAYO 31 DE 2024

(Cifras en pesos)

		MAYO/2024	MAYO/2023			MAYO/2024	MAYO/2023
1637	PROPIEDADES, PLANTA Y EQUIPO NO EXPLOTADO	42,870,524.00	90,169,329.00	29	OTROS PASIVOS	.00	.00
1640	EDIFICACIONES	1,318,740,272.00	1,318,740,272.00	2903	DEPÓSITOS RECIBIDOS EN GARANTÍA	.00	.00
1655	MAQUINARIA Y EQUIPO	356,199,831.00	322,316,184.00				
1660	EQUIPO MEDICO Y CIENTIFICO	5,172,906.00	5,172,906.00		<b>Total Pasivo</b>	<b><u>433,300,089.00</u></b>	<b><u>779,640,356.00</u></b>
1665	MUEBLES, ENSERES Y EQUIPO DE OFICINA	262,050,455.00	213,377,598.00	3	PATRIMONIO		
1670	EQUIPOS DE COMUNICACIÓN Y COMPUTACION	325,021,233.00	320,338,733.00	31	PATRIMONIO DE LAS ENTIDADES DE GOBIERNO	75,929,637,077.62	70,640,199,641.87
1675	EQUIPOS DE TRANSPORTE, TRACCION Y ELEVACION	370,670,000.00	370,670,000.00	3105	CAPITAL FISCAL	78,112,545,079.98	78,112,545,079.98
1685	DEPRECIACION ACUMULADA PROPIEDAD, PLANTA Y EQUIPO (CR)	- 1,235,685,358.00	- 1,148,713,366.00	3109	RESULTADOS DE EJERCICIOS ANTERIORES	4,263,745,651.79	11,608,719.29
17	<b>BIENES DE USO PUBLICO E HISTORICO Y C</b>	25,634,163,019.94	26,624,956,046.73	3110	RESULTADO DEL EJERCICIO	- 6,446,653,654.15	- 7,483,954,157.40
1705	BIENES DE USO PUBLICO EN CONSTRUCCION	136,592,878.00	.00		<b>Total Patrimonio</b>	<b><u>75,929,637,077.62</u></b>	<b><u>70,640,199,641.87</u></b>
1710	BIENES DE USO PUBLICO EN SERVICIO	52,557,838,976.94	53,685,224,881.73				
1785	DEPRECIACION ACUM DE BIENES DE USO PÚBLICO (CR)	- 27,060,268,835.00	- 27,060,268,835.00				
19	<b>OTROS ACTIVOS</b>	2,319,441.00	.00				
1986	ACTIVOS DIFERIDOS	2,319,441.00	.00				
<b>Total Activo</b>		<b><u>76,362,937,166.62</u></b>	<b><u>71,419,839,997.87</u></b>	<b>Total Pasivo + Patrimonio</b>		<b><u>76,362,937,166.62</u></b>	<b><u>71,419,839,997.87</u></b>

*Andi*



ALCALDÍA MAYOR  
DE BOGOTÁ D.C.  
GOBIERNO SEGURIDAD Y CONVIVENCIA  
Secretaría de Gobierno


SECRETARIA DISTRITAL DE GOBIERNO  
FONDO DE DESARROLLO LOCAL TEUSAQUILLO  
ESTADO DE SITUACIÓN FINANCIERA

NIT No. 899.999.061-9  
A MAYO 31 DE 2024

(Cifras en pesos)

	MAYO/2024	MAYO/2023		MAYO/2024	MAYO/2023
8	<u>.00</u>	<u>.00</u>	9	<u>.00</u>	<u>.00</u>
81	656,348,271.00	2,197,749,859.00	91	5,483,505,699.00	4,455,826,829.00
8120	656,348,271.00	2,197,749,859.00	9120	5,483,505,699.00	4,455,826,829.00
89	- 656,348,271.00	- 2,197,749,859.00	93	1,580,260,000.00	1,580,260,000.00
8905	- 656,348,271.00	- 2,197,749,859.00	9306	1,580,260,000.00	1,580,260,000.00
			99	- 7,063,765,699.00	- 6,036,086,829.00
			9905	- 5,483,505,699.00	- 4,455,826,829.00
			9915	- 1,580,260,000.00	- 1,580,260,000.00

  
JUAN PABLO BELTRÁN VARGAS  
ALCALDE LOCAL (E)

  
LUZ ANDREA URUJITO BOADA  
CONTADOR  
207327-T



SECRETARIA DISTRITAL DE GOBIERNO  
FONDO DE DESARROLLO LOCAL TEUSAQUILLO

NIT No. 899.999.061-9  
ESTADO DE RESULTADOS  
A MAYO 31 DE 2024

(Cifras en pesos)

		MAYO/2024	MAYO/2023
	<b><u>INGRESOS OPERACIONALES</u></b>	<b><u>27,146,116.00</u></b>	<b><u>110,835,744.00</u></b>
41	<b>INGRESOS FISCALES</b>	<b>27,146,116.00</b>	<b>110,835,744.00</b>
4110	CONTRIBUCIONES, TASAS E INGRESOS NO TRIBUTARIOS	27,146,116.00	110,835,744.00
	<b><u>GASTOS OPERACIONALES</u></b>	<b><u>6,445,088,179.55</u></b>	<b><u>7,594,544,684.40</u></b>
51	<b>DE ADMINISTRACIÓN Y OPERACIÓN</b>	<b>2,640,350,624.00</b>	<b>2,230,067,258.00</b>
5103	CONTRIBUCIONES EFECTIVAS	78,733,000.00	57,693,500.00
5111	GENERALES	2,561,617,624.00	2,166,958,039.00
5120	IMPUESTOS, CONTRIBUCIONES Y TAS	.00	5,415,719.00
53	<b>DETERIORO, DEPRECIACIONES, AMORTIZACIONES Y PROVISIONES</b>	<b>861,398,025.55</b>	<b>1,008,537,982.40</b>
5360	DEPRECIACION DE PROPIEDADES, PLANTA Y EQUIPO	93,848,091.00	47,829,341.00
5364	DEPRECIACION DE BIENES DE USO PUBLICO	760,065,744.55	933,535,035.40
5368	PROVISION LITIGIOS Y DEMANDAS	7,484,190.00	27,173,606.00
54	<b>TRANSFERENCIAS Y SUBVENCIONES</b>	<b>.00</b>	<b>208,774,720.00</b>
5424	SUBVENCIONES	.00	208,774,720.00
55	<b>GASTO PUBLICO SOCIAL</b>	<b>2,943,339,530.00</b>	<b>4,147,164,724.00</b>
5501	EDUCACION	182,230,128.00	69,816,272.00
5502	SALUD	.00	2,862,667.00
5505	RECREACION Y DEPORTE	113,575,877.00	160,854,667.00
5506	CULTURA	99,395,141.00	264,348,370.00
5507	DESARROLLO COMUNITARIO Y BIENESTAR SOCIAL	2,342,937,044.00	3,584,632,082.00
5508	MEDIO AMBIENTE	205,201,340.00	64,650,666.00
	<b><u>Excedente (Deficit) Operacional</u></b>	<b><u>-6,417,942,063.55</u></b>	<b><u>-7,483,708,940.40</u></b>
	<b><u>OTROS INGRESOS</u></b>	<b><u>331,739,489.40</u></b>	<b><u>8,639,113.00</u></b>
48	<b>OTROS INGRESOS</b>	<b>331,739,489.40</b>	<b>8,639,113.00</b>
4808	INGRESOS DIVERSOS	78,203,885.00	8,639,113.00
4830	REVERSION DE LAS PÉRDIDAS POR DETERIORO DE VALOR	253,535,604.40	.00
	<b><u>OTROS GASTOS</u></b>	<b><u>360,451,080.00</u></b>	<b><u>8,884,330.00</u></b>
58	<b>OTROS GASTOS</b>	<b>360,451,080.00</b>	<b>8,884,330.00</b>
5890	GASTOS DIVERSOS	360,451,080.00	8,884,330.00
	<b><u>Excedente (Deficit) antes de ajuste por inflacion</u></b>	<b><u>-6,446,653,654.15</u></b>	<b><u>-7,483,954,157.40</u></b>
	<b><u>Excedente (Deficit) del ejercicio</u></b>	<b><u>-6,446,653,654.15</u></b>	<b><u>-7,483,954,157.40</u></b>




ALCALDÍA MAYOR  
DE BOGOTÁ D.C.  
GOBIERNO SEGURIDAD Y CONVIVENCIA  
Secretaría de Gobierno

**SECRETARIA DISTRITAL DE GOBIERNO  
FONDO DE DESARROLLO LOCAL TEUSAQUILLO**

**NIT No. 899.999.061-9  
ESTADO DE RESULTADOS  
A MAYO 31 DE 2024**

(Cifras en pesos)

  
JUAN FABIO BELTRÁN VARGAS  
ALCALDE LOCAL (E)

  
LUZ ANDREA URQUIJO BOADA  
CONTADOR  
2073271-T