



**LAS SUSCRITAS REPRESENTANTE LEGAL Y CONTADORA DEL FONDO DE  
DESARROLLO LOCAL DE TEUSAQUILLO****CERTIFICAN QUE:**

- e) Los saldos presentados en los Estados Financieros del Fondo de Desarrollo Local de Teusaquillo, con corte a 31 de diciembre de 2021, fueron tomados fielmente de los libros de contabilidad.
- f) La contabilidad se elaboró conforme al Marco Normativo para Entidades de Gobierno.
- g) Se han verificado las afirmaciones contenida en los estados financieros y la información revelada refleja en forma fidedigna la situación financiera, el resultado del periodo y los cambios en el patrimonio, y
- h) Se dio cumplimiento al Control Interno en cuanto a la correcta preparación y presentación de los Estados Financieros libres de errores significativos.

La presente certificación se expide en Bogotá D.C., a los diecinueve (19) días del mes de enero de dos mil veintidós (2022).



**ROSA ISABEL MONTERO TORRES**  
Alcaldesa Local de Teusaquillo (E)   
C.C. 45.560.194




**LUZ ANDREA URQUIJO BOADA**  
Contadora FDLT (E)  
C.C. 52.821.159  
T.P.207327-T

**ALCALDIA LOCAL DE TEUSAQUILLO**  
**ESTADO DE CAMBIOS EN EL PATRIMONIO**  
**A 31 DE DICIEMBRE DE 2021**  
**(Cifras en Pesos)**

<b>Saldo del patrimonio a Diciembre 31 de 2020</b>	69.275.877.422,54
<b>Variaciones patrimoniales durante el año 2021</b>	2.607.357.622,19
<b>Saldo del patrimonio a Diciembre 31 de 2021</b>	71.883.235.044,73

DETALLE DE LAS VARIACIONES PATRIMONIALES	AÑO 2021	AÑO 2020	VARIACIÓN
<b>INCREMENTOS</b>			
3105 CAPITAL FISCAL	-	-	-
3110 RESULTADO DEL EJERCICIO	2.607.357.622,19	1.624.321.900,25	983.035.721,94
3115 SUPERÁVIT POR VALORIZACIÓN	-	-	-
3117 SUPERÁVIT POR EL MÉTODO DE PARTICIPACIÓN PATRIMONIAL	-	-	-
3120 SUPERÁVIT POR DONACIÓN	-	-	-
3125 PATRIMONIO PÚBLICO INCORPORADO	-	-	-
3128 PROVISIONES, AGOTAMIENTO, DEPRECIACIONES Y AMORTIZACIONES (DB)	-	-	-
3145 IMPACTOS POR TRANSICIÓN NUEVO MARCO NORMATIVO	-	-	-
<b>TOTAL INCREMENTOS</b>			<b>983.035.721,94</b>
<b>DISMINUCIONES</b>			
3105 CAPITAL FISCAL	-	-	-
3109 RESULTADO DE EJERCICIOS ANTERIORES	-	-	-
3110 RESULTADO DEL EJERCICIO	-	-	-
3115 SUPERÁVIT POR VALORIZACIÓN	-	-	-
3117 SUPERÁVIT POR EL MÉTODO DE PARTICIPACIÓN PATRIMONIAL	-	-	-
3120 SUPERÁVIT POR DONACIÓN	-	-	-
3125 PATRIMONIO PÚBLICO INCORPORADO	-	-	-
3128 PROVISIONES, AGOTAMIENTO, DEPRECIACIONES Y AMORTIZACIONES (DB)	-	-	-
<b>TOTAL DISMINUCIONES</b>			-
<b>PARTIDAS SIN VARIACIÓN</b>			
3105 CAPITAL FISCAL	77.376.525.079,98	77.376.525.079,98	-
3110 RESULTADO DEL EJERCICIO	-	-	-
3115 SUPERÁVIT POR VALORIZACIÓN	-	-	-
3117 SUPERÁVIT POR EL MÉTODO DE PARTICIPACIÓN PATRIMONIAL	-	-	-
3120 SUPERÁVIT POR DONACIÓN	-	-	-
3125 PATRIMONIO PÚBLICO INCORPORADO	-	-	-
3128 PROVISIONES, AGOTAMIENTO, DEPRECIACIONES Y AMORTIZACIONES (DB)	-	-	-
<b>TOTAL PARTIDAS SIN VARIACION</b>			-

  
**ROSA ISABEL MONTERO TORRES**  
**ALCALDESA LOCAL DE TEUSAQUILLO (E)**  
**C.C. 45.560.194**

  
**LUZ ANDREA URQUIJO BORDA**  
**CONTADORA EDLT**  
**C.C. 52.821.159**  
**T.P. 207327-T**



ALCALDÍA MAYOR  
DE BOGOTÁ D.C.  
GOBIERNO SEGURIDAD Y CONVIVENCIA  
Secretaría de Gobierno

**SECRETARIA DISTRITAL DE GOBIERNO  
FONDO DE DESARROLLO LOCAL TEUSAQUILLO**

**NIT No. 899.999.061-9  
ESTADO DE RESULTADOS  
A DICIEMBRE 31 DE 2021**

(Cifras en pesos)

		DICIEMBRE/2021	DICIEMBRE/2020
	<b><u>INGRESOS OPERACIONALES</u></b>	<b><u>15,406,346,192.83</u></b>	<b><u>15,828,781,553.00</u></b>
<b>41</b>	<b>INGRESOS FISCALES</b>	<b>51,520,192.83</b>	<b>35,244,553.00</b>
4110	CONTRIBUCIONES, TASAS E INGRESOS NO TRIBUTARIOS	51,520,192.83	35,244,553.00
411090	Otras contribuciones, tasas e ingresos no tributarios	51,520,192.83	35,244,553.00
<b>44</b>	<b>TRANSFERENCIAS</b>	<b>15,354,826,000.00</b>	<b>15,793,537,000.00</b>
4428	OTRAS TRANSFERENCIAS	15,354,826,000.00	15,793,537,000.00
442802	Para proyectos de inversion	13,114,826,000.00	13,498,537,000.00
442803	Para gastos de Funcionamiento	2,240,000,000.00	2,295,000,000.00
	<b><u>GASTOS OPERACIONALES</u></b>	<b><u>12,935,869,670.64</u></b>	<b><u>13,916,906,047.00</u></b>
<b>51</b>	<b>DE ADMINISTRACIÓN Y OPERACIÓN</b>	<b>6,045,591,713.64</b>	<b>5,216,169,446.00</b>
5103	CONTRIBUCIONES EFECTIVAS	118,505,000.00	87,718,700.00
510303	Cotizaciones a seguridad social en salud	94,170,100.00	81,800,400.00
510305	COTIZACIONES A RIESGOS LABORALES	24,334,900.00	5,918,300.00
5111	GENERALES	5,927,086,713.64	5,128,450,746.00
511106	Estudios y Proyectos	47,577,954.00	.00
511113	Vigilancia y Seguridad	342,662,950.00	240,867,461.00
511114	Materiales y Suministros	55,434,734.00	65,654,445.00
511115	Mantenimiento	47,930,560.00	242,452,838.00
511117	Servicios Públicos	87,745,049.00	80,868,172.00
511118	Arrendamiento	191,047,817.00	191,552,314.00
511121	Impresos, Publicaciones, Suscrip	3,029,000.00	8,535,910.00
511122	Fotocopias	16,921,947.00	13,714,343.00
511123	Comunicacion y Transporte	58,809,305.00	26,653,218.00
511125	Seguros Generales	97,016,958.00	60,731,006.00
511127	Promocion y Divulgación	.00	1,040,000.00
511146	Combustibles y Lubricantes	11,385,545.00	11,429,400.00
511149	Servicios de aseo, cafetería, restaurante y lavandería	80,555,770.00	132,748,632.00
511155	Elementos de Aseo, Lavandería y Cafetería	7,949,815.00	13,748,526.00
511165	Intangibles	29,170,840.00	.00
511179	HONORARIOS	4,236,994,130.64	3,980,598,308.00
511180	SERVICIOS	612,854,339.00	.00
511190	Otros Gastos Generales	.00	57,856,173.00
<b>53</b>	<b>DETERIORO, DEPRECIACIONES, AMORTIZACIONES Y PROVISIONES</b>	<b>239,114,536.00</b>	<b>5,613,483,312.00</b>
5347	DETERIORO DE CUENTAS POR COBRAR	60,870,753.00	.00
534714	contribuciones, tasas e ingresos no tributarios	60,870,753.00	.00
5360	DEPRECIACION DE PROPIEDADES, PLANTA Y EQUIPO	178,243,783.00	202,419,187.00
536001	Edificaciones	18,149,945.00	18,839,148.00
536004	Maquinaria y equipo	29,819,879.00	36,123,518.00
536006	Muebles, enseres y equipos de oficina	21,522,241.00	27,554,388.00
536007	Equipo de comunicacion y computacion	58,283,070.00	67,497,677.00
536008	Equipo de transporte, traccion y elevacion	50,468,648.00	52,404,456.00
5364	DEPRECIACION DE BIENES DE USO PUBLICO	.00	5,411,064,125.00
536401	Red carretera	.00	5,304,328,474.00
536403	Parques recreacionales	.00	106,735,651.00
<b>55</b>	<b>GASTO PUBLICO SOCIAL</b>	<b>6,651,163,421.00</b>	<b>3,087,253,289.00</b>
5501	EDUCACION	25,248,000.00	21,607,266.00
550106	Asignación de bienes y servicios	25,248,000.00	21,607,266.00
5502	SALUD	7,568,400.00	.00
550206	Asignación de bienes y servicios	7,568,400.00	.00
5505	RECREACION Y DEPORTE	191,953,079.00	40,155,566.00
550506	Asignacion Bienes y Servicios	191,953,079.00	40,155,566.00
5506	CULTURA	1,380,005.00	274,869,277.00

*And*



ALCALDÍA MAYOR  
DE BOGOTÁ D.C.  
GOBIERNO SEGURIDAD Y CONVIVENCIA  
Secretaría de Gobierno

SECRETARIA DISTRITAL DE GOBIERNO  
FONDO DE DESARROLLO LOCAL TEUSAQUILLO

NIT No. 899.999.061-9  
ESTADO DE RESULTADOS  
A DICIEMBRE 31 DE 2021

(Cifras en pesos)

		DICIEMBRE/2021	DICIEMBRE/2020
550606	Asignación Bienes y Servicios	1,380,005.00	274,869,277.00
5507	DESARROLLO COMUNITARIO Y BIENESTAR SOCIAL	6,376,178,643.00	2,750,621,180.00
550705	Generales	3,137,104,011.00	124,975,809.00
550706	Asignación Bienes y Servicios	3,239,074,632.00	2,625,645,371.00
5508	MEDIO AMBIENTE	46,835,294.00	.00
550805	Educación, capacitación y Divulgación ambiental	44,134,936.00	.00
550806	Estudios y proyectos	4,700,358.00	.00
	<b>Excedente (Deficit) Operacional</b>	<b><u>2,470,476,522.19</u></b>	<b><u>1,911,875,506.00</u></b>
	<b><u>OTROS INGRESOS</u></b>	<b><u>203,497,315.00</u></b>	<b><u>68,863,531.25</u></b>
48	<b>OTROS INGRESOS</b>	<b>203,497,315.00</b>	<b>68,863,531.25</b>
4802	FINANCIERO	.00	47,218,450.25
480232	Rendimientos sobre recursos entregados en administración	.00	47,218,450.25
4808	INGRESOS DIVERSOS	203,497,315.00	21,645,081.00
480815	FOTOCOPIAS	.00	91,000.00
480817	Arrendamientos	.00	648,000.00
480826	Recuperaciones	203,497,315.00	20,906,081.00
	<b><u>OTROS GASTOS</u></b>	<b><u>66,616,215.00</u></b>	<b><u>356,417,137.00</u></b>
58	<b>OTROS GASTOS</b>	<b>66,616,215.00</b>	<b>356,417,137.00</b>
5890	GASTOS DIVERSOS	66,616,215.00	356,417,137.00
589017	Perdidas en siniestros	12,242,557.00	1,312,567.00
589019	Pérdida por baja en cuentas de activos no financieros	422,301.00	.00
589090	Otros gastos diversos	53,951,357.00	355,104,570.00
	<b>Excedente (Deficit) antes de ajuste por inflación</b>	<b><u>2,607,357,622.19</u></b>	<b><u>1,624,321,900.25</u></b>
	<b>Excedente (Deficit) del ejercicio</b>	<b><u>2,607,357,622.19</u></b>	<b><u>1,624,321,900.25</u></b>

  
ROSA ISABEL MONTERO TORRES  
ALCALDE LOCAL

  
LUZ ANDREA URQUIJO BOADA  
CONTADOR  
207327-T



ALCALDIA MAYOR  
DE BOGOTÁ D.C.  
GOBIERNO SEGURIDAD Y CONVIVENCIA  
Secretaría de Gobierno

SECRETARIA DISTRITAL DE GOBIERNO  
FONDO DE DESARROLLO LOCAL TEUSAQUILLO  
ESTADO DE SITUACIÓN FINANCIERA

NIT No. 899.999.061-9  
A DICIEMBRE 31 DE 2021

(Cifras en pesos)

	DICIEMBRE/2021	DICIEMBRE/2020		DICIEMBRE/2021	DICIEMBRE/2020
<b>CORRIENTE</b>	<b><u>31,461,571,807.06</u></b>	<b><u>32,307,086,737.27</u></b>	<b>CORRIENTE</b>	<b><u>788,686,731.00</u></b>	<b><u>1,262,022,052.00</u></b>
13 Cuentas por cobrar	502,720,558.46	516,972,098.46	24 Cuentas por pagar	152,294,568.00	1,014,961,713.00
1311 Contribuciones, tasas e ingresos no tributarios	501,520,373.46	516,972,098.46	2401 Adquisición de bienes y servicios nacionales	81,300,867.00	989,855,700.00
1384 Otras cuentas por cobrar	1,200,185.00	.00	2436 Retención en la fuente e impuesto de timbre	3,691,533.00	25,106,013.00
15 Inventarios	3,002,500.00	.00	2490 Otras cuentas por pagar	67,302,168.00	.00
1510 Mercancías en existencia	3,002,500.00	.00	29 Otros pasivos	636,392,163.00	247,060,339.00
19 Otros activos	30,955,848,748.60	31,790,114,638.81	2903 Depósitos recibidos en garantía	636,392,163.00	247,060,339.00
1905 Bienes y servicios pagados por anticipado	1,989,034,308.60	114,256,231.60			
1906 Avances y anticipos entregados	1,433,783,717.00	1,565,932,963.00			
1908 Recursos entregados en administración	27,533,030,723.00	30,109,925,444.21			
<b>NO CORRIENTE</b>	<b><u>41,210,349,968.67</u></b>	<b><u>38,230,812,737.27</u></b>	<b>Total Pasivo</b>	<b><u>788,686,731.00</u></b>	<b><u>1,262,022,052.00</u></b>
13 Cuentas por cobrar	40,783,671.45	123,316,651.05	3 Patrimonio		
1311 Contribuciones, tasas e ingresos no tributarios	1,052,219,735.87	1,078,483,604.97	31 Patrimonio de las entidades de gobierno	71,883,235,044.73	69,275,877,422.54
1384 Otras cuentas por cobrar	19,249,982.00	19,249,982.00	3105 Capital fiscal	77,376,525,079.98	77,376,525,079.98
1386 Deterioro acumulado de cuentas por cobrar (CR)	- 1,030,686,046.42	- 974,416,935.92	3109 Resultados de ejercicios anteriores	- 8,100,647,657.44	- 9,724,969,557.69
16 Bienes muebles, planta y equipo	24,252,124,771.00	24,374,928,120.00	3110 Resultado del ejercicio	2,607,357,622.19	1,624,321,900.25
1605 Terrenos	1,258,505,359.00	1,258,505,359.00			
1615 Construcciones en curso	21,406,163,557.00	21,406,163,557.00	<b>Total Patrimonio</b>	<b><u>71,883,235,044.73</u></b>	<b><u>69,275,877,422.54</u></b>
1635 Bienes muebles en bodega	37,872,000.00	30,872,000.00			

*ADD*



ALCALDIA MAYOR  
DE BOGOTÁ D.C.  
GOBIERNO SEGURIDAD Y CONVIVENCIA  
Secretaría de Gobierno

SECRETARIA DISTRITAL DE GOBIERNO  
FONDO DE DESARROLLO LOCAL TEUSAQUILLO  
ESTADO DE SITUACIÓN FINANCIERA  
NIT No. 899.999.061-9  
A DICIEMBRE 31 DE 2021

(Cifras en pesos)

		DICIEMBRE/2021	DICIEMBRE/2020		DICIEMBRE/2021	DICIEMBRE/2020
1637	PROPIEDADES, PLANTA Y EQUIPO NO EXPLOTADO	237,712,505.00	148,722,877.00			
1640	EDIFICACIONES	1,318,740,272.00	1,318,740,272.00			
1655	MAQUINARIA Y EQUIPO	294,774,087.00	319,335,087.00			
1665	MUEBLES, ENSERES Y EQUIPO DE OFICINA	127,742,172.00	155,252,768.00			
1670	EQUIPOS DE COMUNICACIÓN Y COMPUTACION	181,184,971.00	309,799,898.00			
1675	EQUIPOS DE TRANSPORTE, TRACCION Y ELEVACION	370,670,000.00	370,670,000.00			
1685	DEPRECIACION ACUMULADA PROPIEDAD, PLANTA Y EQUIPO (CR)	- 981,240,152.00	- 943,133,698.00			
17	<b>BIENES DE USO PUBLICO E HISTORICO Y C</b>	16,917,441,526.22	13,732,567,966.22			
1705	BIENES DE USO PUBLICO EN CONSTRUCCION	16,842,603,318.22	13,657,729,758.22			
1710	BIENES DE USO PUBLICO EN SERVICIO	27,135,107,043.00	27,135,107,043.00			
1785	DEPRECIACION ACUM DE BIENES DE USO PÚBLICO (CR)	- 27,060,268,835.00	- 27,060,268,835.00			
<b>Total Activo</b>		<b><u>72,671,921,775.73</u></b>	<b><u>70,537,899,474.54</u></b>	<b>Total Pasivo + Patrimonio</b>	<b><u>72,671,921,775.73</u></b>	<b><u>70,537,899,474.54</u></b>

*Handwritten signature*




ALCALDÍA MAYOR  
DE BOGOTÁ D.C.  
GOBIERNO SEGURIDAD Y CONVIVENCIA  
Secretaría de Gobierno

SECRETARIA DISTRITAL DE GOBIERNO  
FONDO DE DESARROLLO LOCAL TEUSAQUILLO  
ESTADO DE SITUACIÓN FINANCIERA

NIT No. 899.999.061-9  
A DICIEMBRE 31 DE 2021

(Cifras en pesos)

	DICIEMBRE/2021	DICIEMBRE/2020		DICIEMBRE/2021	DICIEMBRE/2020
8	CUENTAS DE ORDEN DEUDORAS	.00	9	CUENTAS DE ORDEN ACREEDORAS	.00
81	ACTIVOS CONTINGENTES	2,197,749,859.00	91	PASIVOS CONTINGENTES	3,755,991,726.00
8120	LITIGIOS Y MECANISMOS ALTERNATIVOS DE SOLUCIÓN DE CONFLICTOS	2,197,749,859.00	9120	LITIGIOS Y MECANISMOS ALTERNATIVOS DE SOLUCIÓN DE CONFLICTOS	3,755,991,726.00
83	DEUDORAS DE CONTROL	8,082,981.00	93	ACREEDORAS DE CONTROL	1,580,260,000.00
8315	BIENES Y DERECHOS RETIRADOS	437,350.00	9306	BIENES RECIBIDOS EN CUSTODIA	1,580,260,000.00
8361	RESPONSABILDADES EN PROCESO	7,645,631.00	99	ACREEDORAS POR CONTRA (DB)	- 5,336,251,726.00
89	DEUDORAS POR CONTRA CR	- 2,205,832,840.00	9905	PASIVOS CONTINGENTES POR CONTRA (DB)	- 3,755,991,726.00
8905	ACTIVOS CONTINGENTES POR CONTRA (CR)	- 2,197,749,859.00	9915	ACREEDORAS DE CONTROL POR CONTRA (DB)	- 1,580,260,000.00
8915	DEUDORAS DE CONTROL POR CONTRA (CR)	- 8,082,981.00			

  
ROSA ISABEL MONTERO TORRES  
ALCALDE LOCAL

  
LUZ ANDREA URQUIJO BORDA  
CONTADOR  
207327-T