

SISTEMA DE PRESUPUESTO DISTRITAL - PREDIS
EJECUCION PRESUPUESTO
INFORME DE EJECUCION DEL PRESUPUESTO DE GASTOS E INVERSIONES

05-07-2019
02:51

ENTIDAD: 013 - FONDO DE DESARROLLO LOCAL DE TEUSAQUILLO
UNIDAD EJECUTORA: 01 - UNIDAD EJECUTORA

MES: MAYO
VIGENCIA FISCAL: 2019

RUBRO PRESUPUESTAL	CODIGO	NOMBRE	INICIAL	APROPIACION					TOTAL COMPROMISOS		EJECUC. PRESUP. (11=10/8)	AUTORIZACION DE GIRO		EJECUCION AUTORIZ. GIRO % (14=13/8)
				MES	MODIFICACIONES ACUMULADO	VIGENTE	SUSPENSION	DISPONIBLE	MES	ACUMULADO		MES	ACUMULADO	
	1	2	3	4	5	6=(3+5)	7	8=(6-7)	9	10	(11=10/8)	12	13	
3		GASTOS	48.418.173.000.00	0.00	0.00	48.418.173.000.00	0.00	48.418.173.000.00	391.982.810.00	35.165.102.015.00	72.63	1.464.281.076.00	8.451.573.641.00	17.46
3-1		GASTOS DE FUNCIONAMIENTO	2.848.700.000.00	0.00	0.00	2.848.700.000.00	0.00	2.848.700.000.00	389.457.710.00	1.580.333.991.00	55.48	180.280.336.00	741.857.894.00	26.04
3-1-1		Gastos de personal	788.386.000.00	0.00	0.00	788.386.000.00	0.00	788.386.000.00	61.222.640.00	250.231.950.00	31.74	61.222.640.00	250.231.950.00	31.74
3-1-1-04		Otros servidores de categoria especial	788.386.000.00	0.00	0.00	788.386.000.00	0.00	788.386.000.00	61.222.640.00	250.231.950.00	31.74	61.222.640.00	250.231.950.00	31.74
3-1-1-04-01		Honorarios	788.386.000.00	0.00	0.00	788.386.000.00	0.00	788.386.000.00	61.222.640.00	250.231.950.00	31.74	61.222.640.00	250.231.950.00	31.74
3-1-1-04-01-02		Honorarios Ediles	788.386.000.00	0.00	0.00	788.386.000.00	0.00	788.386.000.00	61.222.640.00	250.231.950.00	31.74	61.222.640.00	250.231.950.00	31.74
3-1-2		Adquisicion de bienes y servicios	1.325.160.000.00	-2.200.210.00	-2.200.210.00	1.322.959.790.00	0.00	1.322.959.790.00	328.235.070.00	821.533.787.00	62.10	44.921.107.00	174.854.549.00	13.22
3-1-2-02		Adquisiciones diferentes de activos no financieros	1.325.160.000.00	-2.200.210.00	-2.200.210.00	1.322.959.790.00	0.00	1.322.959.790.00	328.235.070.00	821.533.787.00	62.10	44.921.107.00	174.854.549.00	13.22
3-1-2-02-01		Materiales y suministros	149.000.000.00	0.00	0.00	149.000.000.00	0.00	149.000.000.00	0.00	0.00	0.00	0.00	0.00	0.00
3-1-2-02-01-02		Otros bienes transportables (excepto productos metálicos, maquinaria y equipo	119.000.000.00	0.00	0.00	119.000.000.00	0.00	119.000.000.00	0.00	0.00	0.00	0.00	0.00	0.00
3-1-2-02-01-02-0002		Pasta o pulpa, papel y productos de papel: impresos y articulos relacionados	90.000.000.00	0.00	0.00	90.000.000.00	0.00	90.000.000.00	0.00	0.00	0.00	0.00	0.00	0.00
3-1-2-02-01-02-0003		Productos de hornos de coque, de refinación de petróleo y combustible	15.000.000.00	0.00	0.00	15.000.000.00	0.00	15.000.000.00	0.00	0.00	0.00	0.00	0.00	0.00
3-1-2-02-01-02-0004		Quimicos basicos	4.000.000.00	0.00	0.00	4.000.000.00	0.00	4.000.000.00	0.00	0.00	0.00	0.00	0.00	0.00
3-1-2-02-01-02-0008		Muebles; otros bienes transportables n.c.p.	10.000.000.00	0.00	0.00	10.000.000.00	0.00	10.000.000.00	0.00	0.00	0.00	0.00	0.00	0.00
3-1-2-02-01-03		Productos metálicos	30.000.000.00	0.00	0.00	30.000.000.00	0.00	30.000.000.00	0.00	0.00	0.00	0.00	0.00	0.00
3-1-2-02-01-03-0005		Maquinaria de oficina, contabilidad e informática	30.000.000.00	0.00	0.00	30.000.000.00	0.00	30.000.000.00	0.00	0.00	0.00	0.00	0.00	0.00
3-1-2-02-02		Adquisición de servicios	1.176.160.000.00	-2.200.210.00	-2.200.210.00	1.173.959.790.00	0.00	1.173.959.790.00	328.235.070.00	821.533.787.00	69.98	44.921.107.00	174.854.549.00	14.89
3-1-2-02-02-01		Servicios de venta y de distribución; alojamiento; servicios de suministro de comidas y bebidas; servicios de transporte; y servicios de distribución de electricidad, gas y agua	25.000.000.00	0.00	0.00	25.000.000.00	0.00	25.000.000.00	0.00	0.00	0.00	0.00	0.00	0.00
3-1-2-02-02-01-0006		Servicios postales y de mensajería	25.000.000.00	0.00	0.00	25.000.000.00	0.00	25.000.000.00	0.00	0.00	0.00	0.00	0.00	0.00
3-1-2-02-02-01-0006		Servicios de mensajería	25.000.000.00	0.00	0.00	25.000.000.00	0.00	25.000.000.00	0.00	0.00	0.00	0.00	0.00	0.00
3-1-2-02-02-02		Servicios financieros y servicios conexos, servicios inmobiliarios y servicios de leasing	435.160.000.00	0.00	0.00	435.160.000.00	0.00	435.160.000.00	7.653.200.00	319.818.502.00	73.49	26.653.200.00	87.867.700.00	20.19
3-1-2-02-02-02-0001		Servicios financieros y servicios conexos	215.000.000.00	0.00	0.00	215.000.000.00	0.00	215.000.000.00	7.653.200.00	127.818.502.00	59.45	7.653.200.00	23.867.700.00	11.10
3-1-2-02-02-02-0001		Servicios de seguros de vida individual de los	15.000.000.00	0.00	0.00	15.000.000.00	0.00	15.000.000.00	0.00	0.00	0.00	0.00	0.00	0.00
3-1-2-02-02-02-0001		Servicios de seguros de Salud ediles	100.000.000.00	0.00	0.00	100.000.000.00	0.00	100.000.000.00	7.653.200.00	30.897.900.00	30.90	7.653.200.00	23.867.700.00	23.87
3-1-2-02-02-02-0001		Otros servicios de seguros distintos de los sec	100.000.000.00	0.00	0.00	100.000.000.00	0.00	100.000.000.00	0.00	96.920.602.00	96.92	0.00	0.00	0.00
3-1-2-02-02-02-0002		Servicios inmobiliarios	220.160.000.00	0.00	0.00	220.160.000.00	0.00	220.160.000.00	0.00	192.000.000.00	87.21	19.000.000.00	64.000.000.00	29.07

SISTEMA DE PRESUPUESTO DISTRITAL - PREDIS
EJECUCIÓN PRESUPUESTO
INFORME DE EJECUCION DEL PRESUPUESTO DE GASTOS E INVERSIONES

05-07-2019
02:51

ENTIDAD: 013 - FONDO DE DESARROLLO LOCAL DE TEUSAQUILLO
UNIDAD EJECUTORA: 01 - UNIDAD EJECUTORA

MES: MAYO
VIGENCIA FISCAL: 2019

RUBRO PRESUPUESTAL		APROPIACION							TOTAL COMPROMISOS			AUTORIZACION DE GIRO		EJECUCION AUTORIZ. GIRO %
CODIGO	NOMBRE	INICIAL	MES	MODIFICACIONES	ACUMULADO	VIGENTE	SUSPENSION	DISPONIBLE	MES	ACUMULADO	EJECUC. PRESUP.	MES	ACUMULADO	
1	2	3	4	5	6=(3+5)	7	8=(6-7)	9	10	(11=10/B)	12	13	(14=13/8)	
3-1-2-02-02-03	Servicios prestados a las empresas y servicios de producción	666,000,000.00		0.00	0.00	666,000,000.00	0.00	666,000,000.00	316,371,970.00	486,324,685.00	73.02	14,058,007.00	71,596,249.00	10.75
3-1-2-02-02-03-0002	Servicios jurídicos y contables	1,000,000.00		0.00	0.00	1,000,000.00	0.00	1,000,000.00	0.00	0.00	0.00	0.00	0.00	0.00
3-1-2-02-02-03-0002	Servicios de documentación y certificación jur	1,000,000.00		0.00	0.00	1,000,000.00	0.00	1,000,000.00	0.00	0.00	0.00	0.00	0.00	0.00
3-1-2-02-02-03-0004	Servicios de telecomunicaciones, transmisión y suministro de información	50,000,000.00		0.00	0.00	50,000,000.00	0.00	50,000,000.00	3,371,970.00	15,875,670.00	31.75	4,803,320.00	15,875,670.00	31.75
3-1-2-02-02-03-0004	Servicios de telefonía fija	50,000,000.00		0.00	0.00	50,000,000.00	0.00	50,000,000.00	3,371,970.00	15,875,670.00	31.75	4,803,320.00	15,875,670.00	31.75
3-1-2-02-02-03-0005	Servicios de soporte	510,000,000.00		0.00	0.00	510,000,000.00	0.00	510,000,000.00	313,000,000.00	470,449,015.00	92.24	9,254,687.00	55,720,579.00	10.93
3-1-2-02-02-03-0005	Servicios de protección (guardas de seguridad)	385,000,000.00		0.00	0.00	385,000,000.00	0.00	385,000,000.00	313,000,000.00	383,000,000.00	99.48	0.00	35,642,223.00	9.26
3-1-2-02-02-03-0005	Servicios de limpieza general	99,000,000.00		0.00	0.00	99,000,000.00	0.00	99,000,000.00	0.00	77,699,015.00	78.48	9,254,687.00	18,025,606.00	18.21
3-1-2-02-02-03-0005	Servicios de copia y reproducción	26,000,000.00		0.00	0.00	26,000,000.00	0.00	26,000,000.00	0.00	9,750,000.00	37.50	0.00	2,052,750.00	7.90
3-1-2-02-02-03-0006	Servicios de mantenimiento, reparación e instalación (excepto servicios de construcción)	85,000,000.00		0.00	0.00	85,000,000.00	0.00	85,000,000.00	0.00	0.00	0.00	0.00	0.00	0.00
3-1-2-02-02-03-0006	Servicios de mantenimiento y reparación de c.	55,000,000.00		0.00	0.00	55,000,000.00	0.00	55,000,000.00	0.00	0.00	0.00	0.00	0.00	0.00
3-1-2-02-02-03-0006	Servicios de mantenimiento y reparación de m	15,000,000.00		0.00	0.00	15,000,000.00	0.00	15,000,000.00	0.00	0.00	0.00	0.00	0.00	0.00
3-1-2-02-02-03-0006	Servicios de mantenimiento y reparación de e	15,000,000.00		0.00	0.00	15,000,000.00	0.00	15,000,000.00	0.00	0.00	0.00	0.00	0.00	0.00
3-1-2-02-02-03-0007	Otros servicios de fabricación; servicios de edición, impresión y reproducción; servicios de recuperación de materiales	20,000,000.00		0.00	0.00	20,000,000.00	0.00	20,000,000.00	0.00	0.00	0.00	0.00	0.00	0.00
3-1-2-02-02-03-0007	Servicios de impresión	20,000,000.00		0.00	0.00	20,000,000.00	0.00	20,000,000.00	0.00	0.00	0.00	0.00	0.00	0.00
3-1-2-02-02-04	Servicios administrativos del Gobierno	50,000,000.00	-2,200,210.00		-2,200,210.00	47,799,790.00	0.00	47,799,790.00	4,209,900.00	15,390,600.00	32.20	4,209,900.00	15,390,600.00	32.20
3-1-2-02-02-04-0001	Otros servicios públicos generales del Gobierno n.c.p.	50,000,000.00	-2,200,210.00		-2,200,210.00	47,799,790.00	0.00	47,799,790.00	4,209,900.00	15,390,600.00	32.20	4,209,900.00	15,390,600.00	32.20
3-1-2-02-02-04-0001	Energía	35,000,000.00	-2,200,210.00		-2,200,210.00	32,799,790.00	0.00	32,799,790.00	2,702,930.00	9,291,090.00	28.33	2,702,930.00	9,291,090.00	28.33
3-1-2-02-02-04-0001	Acueducto y alcantarillado	11,000,000.00	0.00		0.00	11,000,000.00	0.00	11,000,000.00	666,590.00	2,162,620.00	19.66	666,590.00	2,162,620.00	19.66
3-1-2-02-02-04-0001	Aseo	4,000,000.00	0.00		0.00	4,000,000.00	0.00	4,000,000.00	840,380.00	3,936,890.00	98.42	840,380.00	3,936,890.00	98.42
3-1-8	OBLIGACIONES POR PAGAR	735,154,000.00	2,200,210.00		2,200,210.00	737,354,210.00	0.00	737,354,210.00	0.00	508,568,254.00	68.97	74,136,589.00	316,771,395.00	42.96
3-1-8-02	GASTOS GENERALES	735,154,000.00	2,200,210.00		2,200,210.00	737,354,210.00	0.00	737,354,210.00	0.00	508,568,254.00	68.97	74,136,589.00	316,771,395.00	42.96
3-1-8-02-01	Adquisición de Bienes	210,988,000.00	0.00		0.00	210,988,000.00	0.00	210,988,000.00	0.00	146,122,788.00	69.26	30,403,458.00	59,366,224.00	28.14
3-1-8-02-01-02	Gastos de Computador	68,533,000.00	0.00		0.00	68,533,000.00	0.00	68,533,000.00	0.00	52,283,195.00	76.29	985,031.00	19,078,600.00	27.84
3-1-8-02-01-03	Combustibles Lubricantes y Llantas	32,939,000.00	0.00		0.00	32,939,000.00	0.00	32,939,000.00	0.00	26,179,590.00	79.48	1,985,171.00	9,221,058.00	27.99
3-1-8-02-01-04	Materiales y Suministros	77,249,000.00	0.00		0.00	77,249,000.00	0.00	77,249,000.00	0.00	67,660,003.00	87.59	27,433,256.00	31,066,566.00	40.22
3-1-8-02-01-05	Compra de Equipo	32,267,000.00	0.00		0.00	32,267,000.00	0.00	32,267,000.00	0.00	0.00	0.00	0.00	0.00	0.00
3-1-8-02-02	Adquisición de Servicios	523,500,000.00	2,200,210.00		2,200,210.00	525,700,210.00	0.00	525,700,210.00	0.00	362,445,466.00	68.95	43,733,131.00	257,405,171.00	48.96
3-1-8-02-02-01	Arrendamientos	53,106,000.00	0.00		0.00	53,106,000.00	0.00	53,106,000.00	0.00	29,742,000.00	56.00	0.00	29,736,667.00	55.99
3-1-8-02-02-03	Gastos de Transporte y Comunicación	80,856,000.00	0.00		0.00	80,856,000.00	0.00	80,856,000.00	0.00	70,737,658.00	87.49	6,038,158.00	37,223,318.00	46.04

SISTEMA DE PRESUPUESTO DISTRITAL - PREDIS
EJECUCION PRESUPUESTO
INFORME DE EJECUCION DEL PRESUPUESTO DE GASTOS E INVERSIONES

05-07-2019

02:51

ENTIDAD: 013 - FONDO DE DESARROLLO LOCAL DE TEUSAQUILLO
UNIDAD EJECUTORA: 01 - UNIDAD EJECUTORA

MES: MAYO
VIGENCIA FISCAL: 2019

RUBRO PRESUPUESTAL			APROPIACION							TOTAL COMPROMISOS		AUTORIZACION DE GIRO		EJECUCION AUTORIZ. GIRO %
CODIGO	NOMBRE	INICIAL	MES	MODIFICACIONES	VIGENTE	SUSPENSION	DISPONIBLE	MES	ACUMULADO	EJECUC. PRESUP.	MES	ACUMULADO		
1	2	3	4	5	6=(3+5)	7	8=(6-7)	9	10	(11=10/8)	12	13	(14=13/8)	
3-1-8-02-02-04	Impresos y Publicaciones	11.161.000.00		0.00	0.00	11.161.000.00	0.00	11.161.000.00	0.00	8,936.102.00	80.07	2.052.750.00	8.358.530.00	74.89
3-1-8-02-02-05	Mantenimiento y Reparaciones	254.018.000.00		0.00	0.00	254.018.000.00	0.00	254.018.000.00	0.00	205,784.779.00	81.01	35.642.223.00	168.125.200.00	66.19
3-1-8-02-02-05-0001	Mantenimiento Entidad	254.018.000.00		0.00	0.00	254.018.000.00	0.00	254.018.000.00	0.00	205,784.779.00	81.01	35.642.223.00	168.125.200.00	66.19
3-1-8-02-02-06	Seguros	70.114.000.00		0.00	0.00	70.114.000.00	0.00	70.114.000.00	0.00	34,684.572.00	49.47	0.00	10.749.746.00	15.33
3-1-8-02-02-06-0001	Seguros Entidad	36.945.000.00		0.00	0.00	36.945.000.00	0.00	36.945.000.00	0.00	33,565.147.00	90.85	0.00	10.749.746.00	29.10
3-1-8-02-02-06-0004	Seguros de Vida Ediles	13.697.000.00		0.00	0.00	13.697.000.00	0.00	13.697.000.00	0.00	1,119.425.00	8.17	0.00	0.00	0.00
3-1-8-02-02-06-0005	Seguros de Salud Ediles	19.472.000.00		0.00	0.00	19.472.000.00	0.00	19.472.000.00	0.00	0.00	0.00	0.00	0.00	0.00
3-1-8-02-02-08	Servicios Públicos	28.324.000.00	2,200,210.00		2,200,210.00	30.524.210.00	0.00	30.524.210.00	0.00	2,608.980.00	8.55	0.00	2,200.210.00	7.21
3-1-8-02-02-08-0001	Energia	11.653.000.00	2,200,210.00		2,200,210.00	13.853.210.00	0.00	13.853.210.00	0.00	2,200.210.00	15.88	0.00	2,200.210.00	15.88
3-1-8-02-02-08-0002	Acueducto y Alcantarillado	10.624.000.00		0.00	0.00	10.624.000.00	0.00	10.624.000.00	0.00	408.770.00	3.85	0.00	0.00	0.00
3-1-8-02-02-08-0004	Teléfono	6.047.000.00		0.00	0.00	6.047.000.00	0.00	6.047.000.00	0.00	0.00	0.00	0.00	0.00	0.00
3-1-8-02-02-17	Información	25.921.000.00		0.00	0.00	25.921.000.00	0.00	25.921.000.00	0.00	9,951.375.00	38.39	0.00	1,011.500.00	3.90
3-1-8-02-03	Otros Gastos Generales	666.000.00		0.00	0.00	666.000.00	0.00	666.000.00	0.00	0.00	0.00	0.00	0.00	0.00
3-1-8-02-03-02	Impuestos, Tasas, Contribuciones, Derechos y Multas	666.000.00		0.00	0.00	666.000.00	0.00	666.000.00	0.00	0.00	0.00	0.00	0.00	0.00
3-3	INVERSIÓN	45.569.473.000.00		0.00	0.00	45.569.473.000.00	0.00	45.569.473.000.00	2.525.100.00	33.584.768.024.00	73.70	1.284.000.740.00	7.709.715.747.00	16.92
3-3-1	DIRECTA	13.072.764.000.00		0.00	-29.700.000.00	13.043.064.000.00	0.00	13.043.064.000.00	2.525.100.00	3.762.041.211.00	28.84	551.374.675.00	1.117.523.611.00	8.57
3-3-1-15	Bogotá Mejor Para Todos	13.072.764.000.00		0.00	-29.700.000.00	13.043.064.000.00	0.00	13.043.064.000.00	2.525.100.00	3.762.041.211.00	28.84	551.374.675.00	1.117.523.611.00	8.57
3-3-1-15-01	Pilar Igualdad de calidad de vida	1.563.770.000.00		0.00	0.00	1.563.770.000.00	0.00	1.563.770.000.00	0.00	635.851.768.00	40.66	89.303.332.00	266.623.807.00	17.05
3-3-1-15-01-02	Desarrollo integral desde la gestación hasta la adolescencia	105.000.000.00		0.00	0.00	105.000.000.00	0.00	105.000.000.00	0.00	0.00	0.00	0.00	0.00	0.00
3-3-1-15-01-02-1335	Teusaquillo mejor para la primera infancia	105.000.000.00		0.00	0.00	105.000.000.00	0.00	105.000.000.00	0.00	0.00	0.00	0.00	0.00	0.00
3-3-1-15-01-03	Igualdad y autonomía para una Bogotá incluyente	582.453.000.00		0.00	0.00	582.453.000.00	0.00	582.453.000.00	0.00	261,328.435.00	44.87	36.710.000.00	162.280.477.00	27.86
3-3-1-15-01-03-1354	Teusaquillo mejor con igualdad e inclusión	156.439.000.00		0.00	0.00	156.439.000.00	0.00	156.439.000.00	0.00	23.000.000.00	14.70	0.00	0.00	0.00
3-3-1-15-01-03-1357	Teusaquillo mejor para las personas mayores	426.014.000.00		0.00	0.00	426.014.000.00	0.00	426.014.000.00	0.00	238,328.435.00	55.94	36.710.000.00	162.280.477.00	38.09
3-3-1-15-01-11	Mejores oportunidades para el desarrollo a través de la cultura, la recreación y el deporte	876.317.000.00		0.00	0.00	876.317.000.00	0.00	876.317.000.00	0.00	374,523.333.00	42.74	52.593.332.00	104.343.330.00	11.91
3-3-1-15-01-11-1333	Teusaquillo mejor para la cultura, la recreación y el deporte	876.317.000.00		0.00	0.00	876.317.000.00	0.00	876.317.000.00	0.00	374,523.333.00	42.74	52.593.332.00	104.343.330.00	11.91
3-3-1-15-02	Pilar Democracia urbana	7.843.660.000.00		0.00	0.00	7.843.660.000.00	0.00	7.843.660.000.00	0.00	544,326.465.00	6.94	83.730.146.00	136.866.611.00	1.74
3-3-1-15-02-17	Espacio público, derecho de todos	1.307.277.000.00		0.00	0.00	1.307.277.000.00	0.00	1.307.277.000.00	0.00	190.752.733.00	14.59	28.479.999.00	52.226.065.00	4.00
3-3-1-15-02-17-1348	Teusaquillo con mejores parques recreativos y deportivos	1.307.277.000.00		0.00	0.00	1.307.277.000.00	0.00	1.307.277.000.00	0.00	190.752.733.00	14.59	28.479.999.00	52.226.065.00	4.00

SISTEMA DE PRESUPUESTO DISTRITAL - PREDIS
EJECUCIÓN PRESUPUESTO
INFORME DE EJECUCION DEL PRESUPUESTO DE GASTOS E INVERSIONES

05-07-2019

02:51

ENTIDAD: 013 - FONDO DE DESARROLLO LOCAL DE TEUSAQUILLO
UNIDAD EJECUTORA: 01 - UNIDAD EJECUTORA

MES: MAYO
VIGENCIA FISCAL: 2019

RUBRO PRESUPUESTAL		APROPIACION							TOTAL COMPROMISOS		EJECUC. PRESUP.	AUTORIZACION DE GIRO		EJECUCION AUTORIZ. GIRO %
CODIGD	NOMBRE	INICIAL	MES	MODIFICACIONES	VIGENTE	SUSPENSION	DISPONIBLE	MES	ACUMULADO	(11=10/8)	MES	ACUMULADO	(14=13/8)	
1	2	3	4	5	6=(3+5)	7	8=(6-7)	9	10		12	13		
3-3-1-15-02-18	Mejor movilidad para todos	6.536.383.000.00		0.00	0.00	6.536.383.000.00	0.00	6.536.383.000.00	0.00	353.573.732.00	5.41	55.250.147.00	84.640.546.00	1.29
3-3-1-15-02-18-1338	Teusaquillo mejor para la conservación de la malla vial y espacio público peatonal	6.536.383.000.00		0.00	0.00	6.536.383.000.00	0.00	6.536.383.000.00	0.00	353.573.732.00	5.41	55.250.147.00	84.640.546.00	1.29
3-3-1-15-03	Pilar Construcción de comunidad y cultura ciudadana	653.639.000.00		0.00	0.00	653.639.000.00	0.00	653.639.000.00	0.00	171.651.666.00	26.26	20.340.000.00	36.060.000.00	5.52
3-3-1-15-03-19	Seguridad y convivencia para todos	653.639.000.00		0.00	0.00	653.639.000.00	0.00	653.639.000.00	0.00	171.651.666.00	26.26	20.340.000.00	36.060.000.00	5.52
3-3-1-15-03-19-1355	Teusaquillo mejor para la seguridad y convivencia en el marco de derechos humanos	653.639.000.00		0.00	0.00	653.639.000.00	0.00	653.639.000.00	0.00	171.651.666.00	26.26	20.340.000.00	36.060.000.00	5.52
3-3-1-15-06	Eje transversal Sostenibilidad ambiental basada en la eficiencia energética	184.220.000.00		0.00	0.00	184.220.000.00	0.00	184.220.000.00	0.00	90.200.000.00	48.96	12.573.333.00	24.879.999.00	13.51
3-3-1-15-06-38	Recuperación y manejo de la Estructura Ecológica Principal	184.220.000.00		0.00	0.00	184.220.000.00	0.00	184.220.000.00	0.00	90.200.000.00	48.96	12.573.333.00	24.879.999.00	13.51
3-3-1-15-06-38-1330	Teusaquillo mejor para el ambiente	184.220.000.00		0.00	0.00	184.220.000.00	0.00	184.220.000.00	0.00	90.200.000.00	48.96	12.573.333.00	24.879.999.00	13.51
3-3-1-15-07	Eje transversal Gobierno legítimo, fortalecimiento local y eficiencia	2.827.475.000.00		0.00	-29.700.000.00	2.797.775.000.00	0.00	2.797.775.000.00	2.525.100.00	2.320.011.312.00	82.92	345.427.864.00	653.093.194.00	23.34
3-3-1-15-07-45	Gobernanza e influencia local, regional e internacional	2.827.475.000.00		0.00	-29.700.000.00	2.797.775.000.00	0.00	2.797.775.000.00	2.525.100.00	2.320.011.312.00	82.92	345.427.864.00	653.093.194.00	23.34
3-3-1-15-07-45-1329	Teusaquillo mejor gobierno local	2.588.631.000.00		0.00	-29.700.000.00	2.558.931.000.00	0.00	2.558.931.000.00	2.525.100.00	2.183.211.312.00	85.32	324.114.531.00	614.486.528.00	24.01
3-3-1-15-07-45-1351	Teusaquillo mejor para la participación comunitaria	238.844.000.00		0.00	0.00	238.844.000.00	0.00	238.844.000.00	0.00	136.800.000.00	57.28	21.313.333.00	38.606.666.00	16.16
3-3-6	OBLIGACIONES POR PAGAR	32.496.709.000.00		0.00	29.700.000.00	32.526.409.000.00	0.00	32.526.409.000.00	0.00	29.822.726.813.00	91.69	732.626.065.00	6.592.192.136.00	20.27
3-3-6-15	Bogotá Mejor para todos	11.167.740.000.00		0.00	29.700.000.00	11.197.440.000.00	0.00	11.197.440.000.00	0.00	10.448.352.505.00	93.31	689.244.634.00	2.882.563.230.00	25.74
3-3-6-15-01	Pilar Igualdad de calidad de vida	1.657.937.000.00		0.00	0.00	1.657.937.000.00	0.00	1.657.937.000.00	0.00	1.463.362.280.00	88.26	136.632.277.00	339.824.017.00	20.50
3-3-6-15-01-02	Desarrollo integral desde la gestación hasta la adolescencia	151.680.000.00		0.00	0.00	151.680.000.00	0.00	151.680.000.00	0.00	124.166.199.00	81.86	65.321.641.00	124.162.199.00	81.86
3-3-6-15-01-02-1335	Teusaquillo mejor para la primera infancia	151.680.000.00		0.00	0.00	151.680.000.00	0.00	151.680.000.00	0.00	124.166.199.00	81.86	65.321.641.00	124.162.199.00	81.86
3-3-6-15-01-03	Igualdad y autonomía para una Bogotá incluyente	301.025.000.00		0.00	0.00	301.025.000.00	0.00	301.025.000.00	0.00	240.323.318.00	79.84	0.00	1.913.333.00	0.64
3-3-6-15-01-03-1354	Teusaquillo mejor con igualdad e inclusión	200.000.000.00		0.00	0.00	200.000.000.00	0.00	200.000.000.00	0.00	200.000.000.00	100.00	0.00	0.00	0.00
3-3-6-15-01-03-1357	Teusaquillo mejor para las personas mayores	101.025.000.00		0.00	0.00	101.025.000.00	0.00	101.025.000.00	0.00	40.323.318.00	39.91	0.00	1.913.333.00	1.89
3-3-6-15-01-07	Inclusión educativa para la equidad	75.000.000.00		0.00	0.00	75.000.000.00	0.00	75.000.000.00	0.00	71.312.572.00	95.08	71.310.636.00	71.310.636.00	95.08
3-3-6-15-01-07-1332	Teusaquillo mejor localidad para los colegios	75.000.000.00		0.00	0.00	75.000.000.00	0.00	75.000.000.00	0.00	71.312.572.00	95.08	71.310.636.00	71.310.636.00	95.08
3-3-6-15-01-11	Mejores oportunidades para el desarrollo a través de la cultura, la recreación y el deporte	1.130.232.000.00		0.00	0.00	1.130.232.000.00	0.00	1.130.232.000.00	0.00	1.027.560.191.00	90.92	0.00	142.437.849.00	12.60

SISTEMA DE PRESUPUESTO DISTRITAL - PREDIS
EJECUCION PRESUPUESTO
INFORME DE EJECUCION DEL PRESUPUESTO DE GASTOS E INVERSIONES

05-07-2019
02:51

ENTIDAD: 013 - FONDO DE DESARROLLO LOCAL DE TEUSAQUILLO
UNIDAD EJECUTORA: 01 - UNIDAD EJECUTORA

MES: MAYO
VIGENCIA FISCAL: 2019

RUBRO PRESUPUESTAL			APROPIACION						TOTAL COMPROMISOS		EJECUC. PRESUP.	AUTORIZACION DE GIRO		EJECUCION AUTORIZ. GIRO %
CODIGO	NOMBRE	INICIAL	MES	MODIFICACIONES	VIGENTE	SUSPENSION	DISPONIBLE	MES	ACUMULADO	(11=10/8)	MES	ACUMULADO	(14=13/8)	
1	2	3	4	5	6=(3+5)	7	8=(6-7)	9	10		12	13		
3-3-6-15-01-11-1333	Teusaquillo mejor para la cultura, la recreación y el deporte	1.130.232.000.00		0.00	0.00	1.130.232.000.00	0.00	1.130.232.000.00	0.00	1.027.560.191.00	90.92	0.00	142.437.849.00	12.60
3-3-6-15-02	Pilar Democracia urbana	8.294.414.000.00		0.00	0.00	8.294.414.000.00	0.00	8.294.414.000.00	0.00	8.181.049.170.00	98.63	545.200.070.00	2.344.663.455.00	28.27
3-3-6-15-02-17	Espacio público, derecho de todos	1.297.916.000.00		0.00	0.00	1.297.916.000.00	0.00	1.297.916.000.00	0.00	1.239.551.734.00	95.50	0.00	350.032.333.00	26.97
3-3-6-15-02-17-1348	Teusaquillo con mejores parques recreativos y deportivos	1.297.916.000.00		0.00	0.00	1.297.916.000.00	0.00	1.297.916.000.00	0.00	1.239.551.734.00	95.50	0.00	350.032.333.00	26.97
3-3-6-15-02-18	Mejor movilidad para todos	6.996.498.000.00		0.00	0.00	6.996.498.000.00	0.00	6.996.498.000.00	0.00	6.941.497.436.00	99.21	545.200.070.00	1.994.631.122.00	28.51
3-3-6-15-02-18-1338	Teusaquillo mejor para la conservación de la malla vial y espacio público peatonal	6.996.498.000.00		0.00	0.00	6.996.498.000.00	0.00	6.996.498.000.00	0.00	6.941.497.436.00	99.21	545.200.070.00	1.994.631.122.00	28.51
3-3-6-15-03	Pilar Construcción de comunidad y cultura ciudadana	455.547.000.00		0.00	0.00	455.547.000.00	0.00	455.547.000.00	0.00	424.342.854.00	93.15	0.00	16.683.999.00	3.66
3-3-6-15-03-19	Seguridad y convivencia para todos	455.547.000.00		0.00	0.00	455.547.000.00	0.00	455.547.000.00	0.00	424.342.854.00	93.15	0.00	16.683.999.00	3.66
3-3-6-15-03-19-1355	Teusaquillo mejor para la seguridad y convivencia en el marco de derechos humanos	455.547.000.00		0.00	0.00	455.547.000.00	0.00	455.547.000.00	0.00	424.342.854.00	93.15	0.00	16.683.999.00	3.66
3-3-6-15-06	Eje transversal Sostenibilidad ambiental basada en la eficiencia energética	132.577.000.00		0.00	0.00	132.577.000.00	0.00	132.577.000.00	0.00	30.750.000.00	23.19	0.00	13.350.000.00	10.07
3-3-6-15-06-38	Recuperación y manejo de la Estructura Ecológica Principal	132.577.000.00		0.00	0.00	132.577.000.00	0.00	132.577.000.00	0.00	30.750.000.00	23.19	0.00	13.350.000.00	10.07
3-3-6-15-06-38-1330	Teusaquillo mejor para el ambiente	132.577.000.00		0.00	0.00	132.577.000.00	0.00	132.577.000.00	0.00	30.750.000.00	23.19	0.00	13.350.000.00	10.07
3-3-6-15-07	Eje transversal Gobierno legitimo, fortalecimiento local y eficiencia	627.265.000.00		0.00	29.700.000.00	656.965.000.00	0.00	656.965.000.00	0.00	348.848.201.00	53.10	7.412.287.00	168.041.759.00	25.58
3-3-6-15-07-45	Gobernanza e influencia local, regional e internacional	627.265.000.00		0.00	29.700.000.00	656.965.000.00	0.00	656.965.000.00	0.00	348.848.201.00	53.10	7.412.287.00	168.041.759.00	25.58
3-3-6-15-07-45-1329	Teusaquillo mejor gobierno local	486.241.000.00		0.00	29.700.000.00	515.941.000.00	0.00	515.941.000.00	0.00	261.837.402.00	50.75	5.393.333.00	133.003.748.00	25.78
3-3-6-15-07-45-1351	Teusaquillo mejor para la participación comunitaria	141.024.000.00		0.00	0.00	141.024.000.00	0.00	141.024.000.00	0.00	87.010.799.00	61.70	2.018.954.00	35.038.011.00	24.85
3-3-6-90	OBLIGACIONES POR PAGAR VIGENCIAS ANTERIORES	21.328.969.000.00		0.00	0.00	21.328.969.000.00	0.00	21.328.969.000.00	0.00	19.374.374.308.00	90.84	43.381.431.00	3.709.628.906.00	17.39
4	DISPONIBILIDAD FINAL	0.00		0.00	0.00	0.00	0.00	0.00	0.00	0.00	0.00	0.00	0.00	0.00
	TOTAL GASTOS + DISPONIBILIDAD FINAL	48.418.173.000.00		0.00	0.00	48.418.173.000.00	0.00	48.418.173.000.00	391.982.810.00	35.165.102.015.00	72.63	1.464.281.076.00	8.451.573.641.00	17.46

SISTEMA DE PRESUPUESTO DISTRITAL - PREDIS
EJECUCION PRESUPUESTO
INFORME DE EJECUCION DEL PRESUPUESTO DE GASTOS E INVERSIONES


05-07-2019


02:51

ENTIDAD: 013 - FONDO DE DESARROLLO LOCAL DE TEUSAQUILLO
UNIDAD EJECUTORA: 01 - UNIDAD EJECUTORA

MES: MAYO
VIGENCIA FISCAL: 2019

CODIGO 1	RUBRO PRESUPUESTAL	NOMBRE 2	INICIAL 3	MES 4	MODIFICACIONES ACUMULADO 5	APROPIACION VIGENTE 6=(3+5)	SUSPENSION 7	DISPONIBLE 8=(6-7)	TOTAL COMPROMSOS		EJECUC. PRESUP. (11=10/8)	AUTORIZACION DE GIRO		EJECUCION AUTORIZ. GIRO % (14=13/8)
									MES 9	ACUMULADO 10		MES 12	ACUMULADO 13	


LUISA FERNANDA LOPEZ GUEVARA
ALCALDE LOCAL
CC No. 1018440953 DE BOGOTÁ
Teléfono: 2870094


ANA DELIA PENAGOS RICO
ANALISTA ECONOMICO
CC No. 20490450 DE CHOCONTA
Teléfono: 3204932620


**SISTEMA DE PRESUPUESTO DISTRITAL - PREDIS
SECRETARIA DE HACIENDA - DIRECCION DISTRITAL DE PRESUPUESTO
EJECUCION EL PRESUPUESTO DE RENTAS E INGRESOS**


05-07-2019
03:05

ENTIDAD: 013 - FONDO DE DESARROLLO LOCAL DE TEUSAQUILLO
UNIDAD EJECUTORA: 01 - UNIDAD EJECUTORA

MES: MAYO
VIGENCIA FISCAL: 2019

CODIGO	RUBRO PRESUPUESTAL NOMBRE	PRESUPUESTO INICIAL	MODIFICACIONES		PRESUPUESTO DEFINITIVO	RECAUDOS		EJECUCION PRESUP. %	SALDO POR RECAUDAR
			MES (+/-) 4	ACUMULADO 5		MES 7	ACUMULADO 8		
1	2	3			6 = 3 + 5			9 = 8 / 6	10 = 6 - 8
1	DISPONIBILIDAD INICIAL	33.231.863.000.00	0.00	0.00	33.231.863.000.00	0.00	0.00	0.00	33.231.863.000.00
2	INGRESOS	15.186.310.000.00	0.00	0.00	15.186.310.000.00	10.324.798.00	110.642.064.16	0.73	15.075.667.935.84
2-1	INGRESOS CORRIENTES	150.000.000.00	0.00	0.00	150.000.000.00	10.324.798.00	108.836.478.16	72.56	41.163.521.84
2-1-2	NO TRIBUTARIOS	150.000.000.00	0.00	0.00	150.000.000.00	10.324.798.00	108.836.478.16	72.56	41.163.521.84
2-1-2-04	Multas, sanciones e intereses moratorios	100.000.000.00	0.00	0.00	100.000.000.00	7.548.000.00	103.523.916.16	103.52	-3.523.916.16
2-1-2-04-01	Multas	100.000.000.00	0.00	0.00	100.000.000.00	7.548.000.00	103.523.916.16	103.52	-3.523.916.16
2-1-2-04-01-05	Urbanísticas	100.000.000.00	0.00	0.00	100.000.000.00	7.548.000.00	103.523.916.16	103.52	-3.523.916.16
2-1-2-05	Venta de bienes y servicios	50.000.000.00	0.00	0.00	50.000.000.00	2.776.798.00	5.312.562.00	10.63	44.687.438.00
2-1-2-05-01	Servicios para la comunidad, sociales y	50.000.000.00	0.00	0.00	50.000.000.00	2.776.798.00	5.312.562.00	10.63	44.687.438.00
2-1-2-05-01-01	Servicios de la administración pública y otros servicios prestados a la comunidad en general	50.000.000.00	0.00	0.00	50.000.000.00	2.776.798.00	5.312.562.00	10.63	44.687.438.00
2-1-2-05-01-01-0001	Servicios administrativos del Gobierno	50.000.000.00	0.00	0.00	50.000.000.00	2.776.798.00	5.312.562.00	10.63	44.687.438.00
2-1-2-05-01-01-0001-001	Servicios ejecutivos de la Administración Pública	50.000.000.00	0.00	0.00	50.000.000.00	2.776.798.00	5.312.562.00	10.63	44.687.438.00
2-4	RECURSOS DE CAPITAL	0.00	0.00	0.00	0.00	0.00	1.805.586.00	0.00	-1.805.586.00
2-4-9	REINTEGROS	0.00	0.00	0.00	0.00	0.00	1.805.586.00	0.00	-1.805.586.00
2-5	TRANSFERENCIAS ADMON CENTRAL	15.036.310.000.00	0.00	0.00	15.036.310.000.00	0.00	0.00	0.00	15.036.310.000.00
2-5-1	Aporte Ordinario	15.036.310.000.00	0.00	0.00	15.036.310.000.00	0.00	0.00	0.00	15.036.310.000.00
2-5-1-01	Vigencia	15.036.310.000.00	0.00	0.00	15.036.310.000.00	0.00	0.00	0.00	15.036.310.000.00
	TOTAL INGRESOS + DISPONIBILIDAD INICIAL	48,418,173,000.00	0.00	0.00	48,418,173,000.00	10,324,798.00	110,642,064.16	0.23	48,307,530,935.84


LUISA FERNANDA LÓPEZ GUEVARA
ALCALDE LOCAL
CC No. 1018440955 DE BOGOTÁ


ANA DELIA PENAGOS RICO
ANALISTA ECONOMICO
CC No. 20490450 DE CHOCONTA

**SISTEMA DE PRESUPUESTO DISTRITAL - PREDIS
SECRETARIA DE HACIENDA - DIRECCION DISTRITAL DE PRESUPUESTO
EJECUCION EL PRESUPUESTO DE RENTAS E INGRESOS**

05-07-2019
03:05

ENTIDAD: 013 - FONDO DE DESARROLLO LOCAL DE TEUSAQUILLO
UNIDAD EJECUTORA: 01 - UNIDAD EJECUTORA

MES: MAYO
VIGENCIA FISCAL: 2019

CODIGO	RUBRO PRESUPUESTAL	NOMBRE	PRESUPUESTO INICIAL	MODIFICACIONES		PRESUPUESTO DEFINITIVO	RECAUDOS		EJECUCION PRESUP. %	SALDO POR RECAUDAR
				MES (+/-)	ACUMULADO		MES	ACUMULADO		
1		2	3	(+/-) 4	5	6 = 3 + 5	7	8	9 = 8 / 6	10 = 6 - 8

Teléfono: 2870094

Teléfono: 3204932620